


**- CONSILIUL LOCAL -**  
**Comuna Grădiștea, Județul Vâlcea**  
**Tel:0250/867072 ; Tel/ Fax : 0250/867009**  
**e-mail: gradistea@vl.e-adm.ro**  
**www.primariagradišteaavalcea.ro**



  
**romania2019.eu**  
Romanian Presidency of the Council of the European Union

## HOTĂRÂREA NR. 7

cu privire la : aprobarea contului de încheiere a exercitiului bugetar la 31.12.2018

Consiliul Local al comunei Grădiștea, județul Vâlcea, întrunit în ședința ordinară din data de 25.02.2019, la care participă un număr de 11 consilieri din totalul de 11 consilieri în funcție;

Văzând că potrivit hotărârii consiliului local cu nr. 48 din 21.12.2018, a fost ales președinte de ședință domnul Tanasie Ion;

Luând în discuție Proiectul de hotărâre, Expunerea de motive a Primarului comunei Grădiștea și raportul întocmit de doamna Pasoiu Eleonora – consilier superior (contabil) în cadrul aparatului de specialitate al primarului comunei Grădiștea, prin care propune aprobarea contului de încheiere a exercitiului bugetar la 31.12.2018;

Având în vedere rapoartele de avizare ale comisiilor de specialitate din cadrul Consiliului Local Grădiștea, prin care se propune admiterea proiectului de hotărâre;

Văzând raportul de avizare a legalității proiectului de hotărâre, întocmit de secretarul comunei Grădiștea;

În conformitate cu:

- prevederile art. 5, art. 9, art. 27 și art. 37 din Legea 82/1991 cu modificările și completările ulterioare;
- prevederile art. 57, art. 58, art. 70 și art. 73 din Legea nr. 273/2006, privind finanțele publice locale, cu modificările și completările ulterioare;
- ORDIN Nr.3809 pentru aprobarea Normelor metodologice privind încheierea exercitiului bugetar al anului 2018;
- prevederile Legii nr. 2/2018 privind legea bugetului de stat pe anul 2018;

Văzând că a fost respectată procedura transparenței decizionale conform art. 7 din Legea nr. 52/2003 - privind transparența decizională în administrația publică;

În temeiul art.36 alin.4, litera „a”, ale art. 45 alin. 2, lit. „a” si art. 115 din Legea nr. 215/2001 privind administrația publică locală, republicată, cu modificările și completările ulterioare, Consiliul Local al Comunei Gradistea, adopta cu un numar de 11 voturi «pentru », cu un numar de 0 voturi «impotriva », urmatoarea ;

## HOTĂRÂRE


Art.1. Se aprobă contul de execuție al bugetului local al comunei Gradistea la 31.12.2018, conform anexei nr.1 si anexei nr.2, care fac parte integrantă din prezenta hotărâre;

Art.2. Primarul Comunei Gradistea va asigura aducerea la indeplinire a prezentei hotărâri prin intermediul compartimentului Contabilitate, iar secretarul comunei va asigura comunicarea prezentei hotarari Instituției Prefectului-Județul Vâlcea in vederea exercitării controlului de legalitate, primarului comunei Gradistea, compartimentului responsabil cu punerea in executare si aducerea la cunostinta publica prin afisare la sediul Consiliului Local.

**PRESEDINTE DE ȘEDINȚĂ,**

**CONSILIER,**

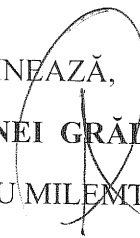
**TANASIE ION**



**CONTRASEMNEAZĂ,**

**SECRETARUL COMUNEI GRĂDIȘTEA**

*jurist* **COCOȘ-BARBU MILEMNTINA**



**Grădiștea: 25 februarie 2019**

CONTUL DE EXECUTIE 2A: ADMINISTRATIA LOCALA - FINANTARE INTEGRALA DIN BUGET - VENITURI  
la data de 31.12.2018

Denumirea indicatorilor	Cod indicator	Prevederi bugetare		Drepturi constatate			Incasari realizate	Stingeri pe alte cai decat incasari	Drepturi constatate de incasat
		anuale aprobate la finele perioadei de raportare	trimestriale cumulate	Total, din care:	din anii precedenti	din anul curent			
TOTAL SECTIUNILE FUNCTIONARE+DEZVOLTARE		7.269.300	11.666.430	9.026.824	380.644	8.646.180	8.636.895	0	389.929
TOTAL VENITURI		7.269.300	11.666.430	9.026.824	380.644	8.646.180	8.636.895	0	389.929
VENITURI PROPRII		1.007.300	1.954.760	1.345.415	380.644	964.771	955.486	0	389.929
I. VENITURI CURENTE		2.930.300	3.066.900	3.240.767	380.644	2.860.123	2.850.838	0	389.929
A. VENITURI FISCALE		2.837.300	2.938.300	2.977.683	210.791	2.766.892	2.797.549	0	180.134
A1. IMPOZIT PE VENIT, PROFIT SI CASTIGURI DIN CAPITAL		551.000	603.000	611.796	0	611.796	611.796	0	0
A12. IMPOZIT PE VENIT, PROFIT, SI CASTIGURI DIN CAPITAL DE LA PERSOANE FIZICE		551.000	603.000	611.796	0	611.796	611.796	0	0
Impozit pe venit	03.02	4.000	4.000	677	0	677	677	0	0
Impozitul pe veniturile din transferul proprietatilor imobiliare din patrimoniul personal	03.02.18	4.000	4.000	677	0	677	677	0	0
Cote si sume defalcate din impozitul pe venit	04.02	547.000	599.000	611.119	0	611.119	611.119	0	0
Cote defalcate din impozitul pe venit	04.02.01	169.000	172.000	184.119	0	184.119	184.119	0	0
Sume alocate din cotele defalcate din impozitul pe venit pentru echilibrarea bugetelor locale	04.02.04	378.000	427.000	427.000	0	427.000	427.000	0	0
A3. IMPOZITE SI TAXE PE PROPRIETATE		280.300	280.300	334.835	174.868	159.967	201.293	0	133.542
Impozite si taxe pe proprietate	07.02	280.300	280.300	334.835	174.868	159.967	201.293	0	133.542
Impozit pe cladiri	07.02.01	85.000	85.000	113.447	84.722	28.725	58.716	0	54.731
Impozit pe cladiri - PF	07.02.01.01	80.000	80.000	98.721	56.187	42.534	56.169	0	42.552
Impozit pe cladiri - PJ	07.02.01.02	5.000	5.000	14.726	28.535	-13.809	2.547	0	12.179
Impozit pe terenuri	07.02.02	180.300	180.300	205.681	90.137	115.544	126.870	0	78.811
Impozit pe terenuri - PF	07.02.02.01	80.000	80.000	93.011	46.245	46.766	54.514	0	38.497

Denumirea indicatorilor	Cod indicator	Prevederi bugetare		Drepturi constatate			Incasari realizate	Stingeri pe alte cai decat incasari	Drepturi constatate de incasat
		anuale aprobate la finele perioadei de raportare	trimestriale cumulate	Total, din care:	din anii precedenti	din anul curent			
Impozit pe terenuri - PJ	07.02.02.02	800	800	1.876	4.158	-2.282	78	0	1.798
Impozit pe terenurile extravilane	07.02.02.03	99.500	99.500	110.794	39.734	71.060	72.278	0	38.516
Taxe judiciare de timbru, taxe de timbru pentru activitatea notariala si alte taxe de timbru -= La bugetul de stat = restante anii anteriori =	07.02.03	15.000	15.000	15.707	9	15.698	15.707	0	0
<b>A4. IMPOZITE SI TAXE PE BUNURI SI SERVICII</b>		2.004.000	2.053.000	2.028.832	35.873	1.992.959	1.982.336	0	46.496
Sume defalcate din TVA	11.02	1.923.000	1.972.000	1.895.352	0	1.895.352	1.895.352	0	0
Sume defalcate din taxa pe valoarea adaugata pentru finantarea cheltuielilor descentralizate la nivelul comunelor, oraselor, municipiilor, sectoarelor si Municipiului Bucuresti	11.02.02	1.067.000	1.068.000	991.352	0	991.352	991.352	0	0
Sume defalcate din TVA pt drumuri	11.02.05	74.000	74.000	74.000	0	74.000	74.000	0	0
Sume defalcate din TVA pt echilibrarea bugetelor locale	11.02.06	782.000	830.000	830.000	0	830.000	830.000	0	0
Taxe pe utilizarea bunurilor, autorizarea utilizarii bunurilor sau pe desfasurarea de activitati	16.02	81.000	81.000	133.480	35.873	97.607	86.984	0	46.496
Taxa asupra mijloacelor de transport	16.02.02	73.000	73.000	129.226	35.873	93.353	82.730	0	46.496
Taxa asupra mijloacelor de transport - PF	16.02.02.01	71.000	71.000	124.331	35.313	89.018	79.361	0	44.970
Taxa asupra mijloacelor de transport - PJ	16.02.02.02	2.000	2.000	4.895	560	4.335	3.369	0	1.526
Taxe si tarife pentru eliberarea de licente si autorizatii de functionare	16.02.03	8.000	8.000	4.254	0	4.254	4.254	0	0
<b>A6. ALTE IMPOZITE SI TAXE FISCALE</b>		2.000	2.000	2.220	50	2.170	2.124	0	96
Alte impozite si taxe fiscale	18.02	2.000	2.000	2.220	50	2.170	2.124	0	96
Alte impozite si taxe	18.02.50	2.000	2.000	2.220	50	2.170	2.124	0	96
<b>C. VENITURI NEFISCALE</b>		93.000	128.600	263.084	169.853	93.231	53.289	0	209.795
<b>C1. VENITURI DIN PROPRIETATE</b>		14.000	11.000	11.750	2	11.748	11.749	0	1
Venituri din proprietate	30.02	14.000	11.000	11.750	2	11.748	11.749	0	1
Venituri din concesiuni si inchirieri	30.02.05	14.000	11.000	11.750	2	11.748	11.749	0	1
Alte venituri din concesiuni si inchirieri de catre institutiile publice	30.02.05.30	14.000	11.000	11.750	2	11.748	11.749	0	1
<b>C2. VANZARI DE BUNURI SI SERVICII</b>		79.000	117.600	251.334	169.851	81.483	41.540	0	209.794
Venituri din prestari de servicii si alte activitati	33.02	9.000	9.000	0	0	0	0	0	0
Venituri din prestari de servicii	33.02.08	9.000	9.000	0	0	0	0	0	0
Venituri din taxe administrative, eliberari de permise	34.02	1.500	1.500	0	0	0	0	0	0

Denumirea indicatorilor	Cod indicator	Prevederi bugetare		Drepturi constatate			Incasari realizate	Stingeri pe alte cai decat incasari	Drepturi constatate de incasat
		anuale aprobate la finele perioadei de raportare	trimestriale cumulate	Total, din care:	din anii precedenti	din anul curent			
Taxe extrajudiciare de timbru	34.02.02	1.500	1.500	0	0	0	0	0	0
Amenzi, penalitati si confiscari	35.02	68.500	68.500	251.334	169.851	81.483	41.540	0	209.794
Venituri din amenzi si alte sanctiuni aplicate conform dispozitiilor legale	35.02.01	68.500	68.500	251.334	169.851	81.483	41.540	0	209.794
Venituri din amenzi si alte sanctiuni aplicate de catre alte institutii de specialitate	35.02.01.02	68.500	68.500	251.334	169.851	81.483	41.540	0	209.794
Diverse venituri	36.02	0	38.600	0	0	0	0	0	0
Alte venituri	36.02.50	0	38.600	0	0	0	0	0	0
Varsaminte din sectiunea de functionare pentru finantarea sectiunii de dezvoltare a bugetului local (cu semnul minus)	37.02.03	0	-75.000	-218.604	0	-218.604	-218.604	0	0
Varsaminte din sectiunea de functionare	37.02.04	0	75.000	218.604	0	218.604	218.604	0	0
III. OPERATIUNI FINANCIARE		0	859.860	0	0	0	0	0	0
Incasari din acordarea imprumuturilor acordate	40.02	0	859.860	0	0	0	0	0	0
Sume din excedentul bugetului local utilizate pentru finantarea cheltuielilor sectiunii de dezvoltare**)	40.02.14	0	790.000	0	0	0	0	0	0
Sume din excedentul bugetului local utilizate pentru finantarea cheltuielilor sectiunii de functionare	40.02.18	0	69.860	0	0	0	0	0	0
IV. SUBVENTII		4.339.000	7.739.670	5.786.057	0	5.786.057	5.786.057	0	0
SUBVENTII DE LA ALTE NIVELE ALE ADMINISTRATIEI PUBLICE		4.339.000	7.739.670	5.786.057	0	5.786.057	5.786.057	0	0
Subventii de la bugetul de stat	42.02	4.339.000	7.739.670	5.786.057	0	5.786.057	5.786.057	0	0
B. Curente		4.339.000	7.739.670	5.786.057	0	5.786.057	5.786.057	0	0
Ajutor pentru incalzirea locuintei cu lemne, carbuni si combustibil petrolier	42.02.34	60.000	60.000	7.913	0	7.913	7.913	0	0
Subventii de la bugetul de stat pentru finantarea sanatatii	42.02.41	40.000	49.670	49.272	0	49.272	49.272	0	0
Finantarea Programului National de Dezvoltare Locala	42.02.65	4.239.000	7.630.000	5.728.872	0	5.728.872	5.728.872	0	0
SECTIUNEA DE FUNCTIONARE		3.030.300	3.171.430	3.079.348	380.644	2.698.704	2.689.419	0	389.929
TOTAL VENITURI		3.030.300	3.171.430	3.079.348	380.644	2.698.704	2.689.419	0	389.929
VENITURI PROPRII		1.007.300	1.164.760	1.345.415	380.644	964.771	955.486	0	389.929
I. VENITURI CURENTE		2.930.300	2.991.900	3.022.163	380.644	2.641.519	2.632.234	0	389.929

Denumirea indicatorilor	Cod indicator	Prevederi bugetare		Drepturi constatate			Incasari realizate	Stingeri pe alte cai decat incasari	Drepturi constatate de incasat
		anuale aprobate la finele perioadei de raportare	trimestriale cumulate	Total, din care:	din anii precedenti	din anul curent			
Taxe extrajudiciare de timbru	34.02.02	1.500	1.500	0	0	0	0	0	0
Amenzi, penalitati si confiscari	35.02	68.500	68.500	251.334	169.851	81.483	41.540	0	209.794
Venituri din amenzi si alte sanctiuni aplicate conform dispozitiilor legale	35.02.01	68.500	68.500	251.334	169.851	81.483	41.540	0	209.794
Venituri din amenzi si alte sanctiuni aplicate de catre alte institutii de specialitate	35.02.01.02	68.500	68.500	251.334	169.851	81.483	41.540	0	209.794
Diverse venituri	36.02	0	38.600	0	0	0	0	0	0
Alte venituri	36.02.50	0	38.600	0	0	0	0	0	0
Varsaminte din sectiunea de functionare pentru finantarea sectiunii de dezvoltare a bugetului local (cu semnul minus)	37.02.03	0	-75.000	-218.604	0	-218.604	-218.604	0	0
Varsaminte din sectiunea de functionare	37.02.04	0	75.000	218.604	0	218.604	218.604	0	0
<b>III. OPERATIUNI FINANCIARE</b>		0	859.860	0	0	0	0	0	0
Incasari din acordarea imprumurilor acordate	40.02	0	859.860	0	0	0	0	0	0
Sume din excedentul bugetului local utilizate pentru finantarea cheltuielilor sectiunii de dezvoltare**)	40.02.14	0	790.000	0	0	0	0	0	0
Sume din excedentul bugetului local utilizate pentru finantarea cheltuielilor sectiunii de functionare	40.02.18	0	69.860	0	0	0	0	0	0
<b>IV. SUBVENTII</b>		4.339.000	7.739.670	5.786.057	0	5.786.057	5.786.057	0	0
<b>SUBVENTII DE LA ALTE NIVELE ALE ADMINISTRATIEI PUBLICE</b>		4.339.000	7.739.670	5.786.057	0	5.786.057	5.786.057	0	0
Subventii de la bugetul de stat	42.02	4.339.000	7.739.670	5.786.057	0	5.786.057	5.786.057	0	0
<b>B. Curente</b>		4.339.000	7.739.670	5.786.057	0	5.786.057	5.786.057	0	0
Ajutor pentru incalzirea locuintei cu lemne, carbuni si combustibil petrolier	42.02.34	60.000	60.000	7.913	0	7.913	7.913	0	0
Subventii de la bugetul de stat pentru finantarea sanatatii	42.02.41	40.000	49.670	49.272	0	49.272	49.272	0	0
Finantarea Programului National de Dezvoltare Locala	42.02.65	4.239.000	7.630.000	5.728.872	0	5.728.872	5.728.872	0	0
<b>SECTIUNEA DE FUNCTIONARE</b>		3.030.300	3.171.430	3.079.348	380.644	2.698.704	2.689.419	0	389.929
<b>TOTAL VENITURI</b>		3.030.300	3.171.430	3.079.348	380.644	2.698.704	2.689.419	0	389.929
<b>VENITURI PROPRII</b>		1.007.300	1.164.760	1.345.415	380.644	964.771	955.486	0	389.929
<b>I. VENITURI CURENTE</b>		2.930.300	2.991.900	3.022.163	380.644	2.641.519	2.632.234	0	389.929

Denumirea indicatorilor	Cod indicator	Prevederi bugetare		Drepturi constatate			Incasari realizate	Stingeri pe alte cai decat incasari	Drepturi constatate de incasat
		anuale aprobate la finele perioadei de raportare	trimestriale cumulate	Total, din care:	din anii precedenti	din anul curent			
A. VENITURI FISCALE		2.837.300	2.938.300	2.977.683	210.791	2.766.892	2.797.549	0	180.134
A1. IMPOZIT PE VENIT, PROFIT SI CASTIGURI DIN CAPITAL		551.000	603.000	611.796	0	611.796	611.796	0	0
A12. IMPOZIT PE VENIT, PROFIT, SI CASTIGURI DIN CAPITAL DE LA PERSOANE FIZICE		551.000	603.000	611.796	0	611.796	611.796	0	0
Impozit pe venit	03.02	4.000	4.000	677	0	677	677	0	0
Impozitul pe veniturile din transferul proprietatilor imobiliare din patrimoniul personal	03.02.18	4.000	4.000	677	0	677	677	0	0
Cote si sume defalcate din impozitul pe venit	04.02	547.000	599.000	611.119	0	611.119	611.119	0	0
Cote defalcate din impozitul pe venit	04.02.01	169.000	172.000	184.119	0	184.119	184.119	0	0
Sume alocate din cotele defalcate din impozitul pe venit pentru echilibrarea bugetelor locale	04.02.04	378.000	427.000	427.000	0	427.000	427.000	0	0
A3. IMPOZITE SI TAXE PE PROPRIETATE		280.300	280.300	334.835	174.868	159.967	201.293	0	133.542
Impozite si taxe pe proprietate	07.02	280.300	280.300	334.835	174.868	159.967	201.293	0	133.542
Impozit pe cladiri	07.02.01	85.000	85.000	113.447	84.722	28.725	58.716	0	54.731
Impozit pe cladiri - PF	07.02.01.01	80.000	80.000	98.721	56.187	42.534	56.169	0	42.552
Impozit pe cladiri - PJ	07.02.01.02	5.000	5.000	14.726	28.535	-13.809	2.547	0	12.179
Impozit pe terenuri	07.02.02	180.300	180.300	205.681	90.137	115.544	126.870	0	78.811
Impozit pe terenuri - PF	07.02.02.01	80.000	80.000	93.011	46.245	46.766	54.514	0	38.497
Impozit pe terenuri - PJ	07.02.02.02	800	800	1.876	4.158	-2.282	78	0	1.798
Impozit pe terenurile extravilane	07.02.02.03	99.500	99.500	110.794	39.734	71.060	72.278	0	38.516
Taxe judiciare de timbru, taxe de timbru pentru activitatea notariala si alte taxe de timbru == La bugetul de stat = restante anii anteriori =	07.02.03	15.000	15.000	15.707	9	15.698	15.707	0	0
A4. IMPOZITE SI TAXE PE BUNURI SI SERVICII		2.004.000	2.053.000	2.028.832	35.873	1.992.959	1.982.336	0	46.496
Sume defalcate din TVA	11.02	1.923.000	1.972.000	1.895.352	0	1.895.352	1.895.352	0	0
Sume defalcate din taxa pe valoarea adaugata pentru finantarea cheltuielilor descentralizate la nivelul comunelor, oraselor, municipiilor, sectoarelor si Municipiului Bucuresti	11.02.02	1.067.000	1.068.000	991.352	0	991.352	991.352	0	0
Sume defalcate din TVA pt drumuri	11.02.05	74.000	74.000	74.000	0	74.000	74.000	0	0
Sume defalcate din TVA pt echilibrarea bugetelor locale	11.02.06	782.000	830.000	830.000	0	830.000	830.000	0	0

Denumirea indicatorilor	Cod indicator	Prevederi bugetare		Drepturi constatate			Incasari realizate	Stingeri pe altele decat incasari	Drepturi constatate de incasat
		anuale aprobate la finele perioadei de raportare	trimestriale cumulate	Total, din care:	din anii precedenti	din anul curent			
Taxe pe utilizarea bunurilor, autorizarea utilizarii bunurilor sau pe desfasurarea de activitati	16.02	81.000	81.000	133.480	35.873	97.607	86.984	0	46.496
Taxa asupra mijloacelor de transport	16.02.02	73.000	73.000	129.226	35.873	93.353	82.730	0	46.496
Taxa asupra mijloacelor de transport - PF	16.02.02.01	71.000	71.000	124.331	35.313	89.018	79.361	0	44.970
Taxa asupra mijloacelor de transport - PJ	16.02.02.02	2.000	2.000	4.895	560	4.335	3.369	0	1.526
Taxe si tarife pentru eliberarea de licente si autorizatii de functionare	16.02.03	8.000	8.000	4.254	0	4.254	4.254	0	0
<b>A6. ALTE IMPOZITE SI TAXE FISCALE</b>		2.000	2.000	2.220	50	2.170	2.124	0	96
Alte impozite si taxe fiscale	18.02	2.000	2.000	2.220	50	2.170	2.124	0	96
Alte impozite si taxe	18.02.50	2.000	2.000	2.220	50	2.170	2.124	0	96
<b>C. VENITURI NEFISCALE</b>		93.000	53.600	44.480	169.853	-125.373	-165.315	0	209.795
<b>C1. VENITURI DIN PROPRIETATE</b>		14.000	11.000	11.750	2	11.748	11.749	0	1
Venituri din proprietate	30.02	14.000	11.000	11.750	2	11.748	11.749	0	1
Venituri din concesiuni si inchirieri	30.02.05	14.000	11.000	11.750	2	11.748	11.749	0	1
Alte venituri din concesiuni si inchirieri de catre institutiile publice	30.02.05.30	14.000	11.000	11.750	2	11.748	11.749	0	1
<b>C2. VANZARI DE BUNURI SI SERVICII</b>		79.000	42.600	32.730	169.851	-137.121	-177.064	0	209.794
Venituri din prestari de servicii si alte activitati	33.02	9.000	9.000	0	0	0	0	0	0
Venituri din prestari de servicii	33.02.08	9.000	9.000	0	0	0	0	0	0
Venituri din taxe administrative, eliberari de permise	34.02	1.500	1.500	0	0	0	0	0	0
Taxe extrajudiciare de timbru	34.02.02	1.500	1.500	0	0	0	0	0	0
Amenzi, penalitati si confiscari	35.02	68.500	68.500	251.334	169.851	81.483	41.540	0	209.794
Venituri din amenzi si alte sanctiuni aplicate conform dispozitiilor legale	35.02.01	68.500	68.500	251.334	169.851	81.483	41.540	0	209.794
Venituri din amenzi si alte sanctiuni aplicate de catre alte institutii de specialitate	35.02.01.02	68.500	68.500	251.334	169.851	81.483	41.540	0	209.794
Diverse venituri	36.02	0	38.600	0	0	0	0	0	0
Alte venituri	36.02.50	0	38.600	0	0	0	0	0	0
Transferuri voluntare, altele decat subventiile	37.02	0	-75.000	-218.604	0	-218.604	-218.604	0	0
Varsaminte din sectiunea de functionare pentru finantarea sectiunii de dezvoltare a bugetului local (cu semnul minus)	37.02.03	0	-75.000	-218.604	0	-218.604	-218.604	0	0



Denumirea indicatorilor	Cod indicator	Prevederi bugetare		Drepturi constatate			Incasari realizate	Stingeri pe alte cai decat incasari	Drepturi constatate de incasat
		anuale aprobate la finele perioadei de raportare	trimestriale cumulate	Total, din care:	din anii precedenti	din anul curent			
III. OPERATIUNI FINANCIARE		0	69.860	0	0	0	0	0	0
Incasari din acordarea imprumuturilor acordate	40.02	0	69.860	0	0	0	0	0	0
Sume din excedentul bugetului local utilizate pentru finantarea cheltuielilor sectiunii de functionare	40.02.18	0	69.860	0	0	0	0	0	0
IV. SUBVENTII		100.000	109.670	57.185	0	57.185	57.185	0	0
SUBVENTII DE LA ALTE NIVELE ALE ADMINISTRATIEI PUBLICE		100.000	109.670	57.185	0	57.185	57.185	0	0
Subventii de la bugetul de stat	42.02	100.000	109.670	57.185	0	57.185	57.185	0	0
B. Curente		100.000	109.670	57.185	0	57.185	57.185	0	0
Ajutor pentru incalzirea locuintei cu lemne, carbuni si combustibil petrolier	42.02.34	60.000	60.000	7.913	0	7.913	7.913	0	0
Subventii de la bugetul de stat pentru finantarea sanatatii	42.02.41	40.000	49.670	49.272	0	49.272	49.272	0	0
SECTIUNEA DE DEZVOLTARE		4.239.000	8.495.000	5.947.476	0	5.947.476	5.947.476	0	0
TOTAL VENITURI		4.239.000	8.495.000	5.947.476	0	5.947.476	5.947.476	0	0
VENITURI PROPRII		0	790.000	0	0	0	0	0	0
I. VENITURI CURENTE		0	75.000	218.604	0	218.604	218.604	0	0
C. VENITURI NEFISCALE		0	75.000	218.604	0	218.604	218.604	0	0
C2. VANZARI DE BUNURI SI SERVICII		0	75.000	218.604	0	218.604	218.604	0	0
Transferuri voluntare, altele decat subventiile	37.02	0	75.000	218.604	0	218.604	218.604	0	0
Varsaminte din sectiunea de functionare	37.02.04	0	75.000	218.604	0	218.604	218.604	0	0
III. OPERATIUNI FINANCIARE		0	790.000	0	0	0	0	0	0
Incasari din acordarea imprumuturilor acordate	40.02	0	790.000	0	0	0	0	0	0
Sume din excedentul bugetului local utilizate pentru finantarea cheltuielilor sectiunii de dezvoltare**)	40.02.14	0	790.000	0	0	0	0	0	0
IV. SUBVENTII		4.239.000	7.630.000	5.728.872	0	5.728.872	5.728.872	0	0
SUBVENTII DE LA ALTE NIVELE ALE ADMINISTRATIEI PUBLICE		4.239.000	7.630.000	5.728.872	0	5.728.872	5.728.872	0	0
Subventii de la bugetul de stat	42.02	4.239.000	7.630.000	5.728.872	0	5.728.872	5.728.872	0	0
B. Curente		4.239.000	7.630.000	5.728.872	0	5.728.872	5.728.872	0	0
Finantarea Programui National de Dezvoltare Locala	42.02.65	4.239.000	7.630.000	5.728.872	0	5.728.872	5.728.872	0	0


CONTUL DE EXECUTIE 2A: ADMINISTRATIA LOCALA - FINANTARE INTEGRALA DIN BUGET - CHELTUIELI  
la data de 31.12.2018

Denumirea indicatorilor	Cod indicator	Credite de angajament		Credite bugetare		Angajamente bugetare	Angajamente legale	Plati efectuate	Angajamente legale de platit	Cheltuieli efective
		Initiale	Definitive	initiale	definitive					
TOTAL SECTIUNILE FUNCTIONARE + DEZVOLTARE		0	0	7.269.300	11.666.430	11.666.430	11.666.430	9.443.480	2.222.950	3.920.700
TOTAL CHELTUIELI		0	0	7.269.300	11.666.430	11.666.430	11.666.430	9.443.480	2.222.950	3.920.700
Partea I-a SERVICII PUBLICE GENERALE	50.02	0	0	1.248.980	1.237.790	1.237.790	1.237.790	1.128.882	108.908	1.181.684
Autoritati publice si actiuni externe	51.02	0	0	1.248.980	1.237.790	1.237.790	1.237.790	1.128.882	108.908	1.181.684
Autoritati executive si legislative	51.02.01	0	0	1.248.980	1.237.790	1.237.790	1.237.790	1.128.882	108.908	1.181.684
Autoritati executive	51.02.01.03	0	0	1.248.980	1.237.790	1.237.790	1.237.790	1.128.882	108.908	1.181.684
Partea a II-a APARARE, ORDINE PUBLICA SI SIGURANTA NATIONALA	59.02	0	0	43.400	38.900	38.900	38.900	38.330	570	38.663
Ordine publica si siguranta nationala	61.02	0	0	43.400	38.900	38.900	38.900	38.330	570	38.663
Protectie civila si protectie contra incendiilor (protectie civila nonmilitara)	61.02.05	0	0	43.400	38.900	38.900	38.900	38.330	570	38.663
Partea a III-a CHELTUIELI SOCIAL-CULTURALE	64.02	0	0	1.440.310	1.472.470	1.472.470	1.472.470	1.333.813	238.657	1.239.421
Invatamant	65.02	0	0	168.000	189.000	189.000	189.000	164.572	24.428	162.408
Invatamant prescolar si primar	65.02.03	0	0	51.000	55.500	55.500	55.500	46.202	9.298	43.447
Invatamant prescolar	65.02.03.01	0	0	16.500	16.500	16.500	16.500	12.253	4.247	11.860
Invatamant primar	65.02.03.02	0	0	34.500	39.000	39.000	39.000	33.949	5.051	31.587
Invatamant secundar	65.02.04	0	0	105.000	121.500	121.500	121.500	118.370	3.130	118.961
Invatamant secundar inferior	65.02.04.01	0	0	27.500	36.000	36.000	36.000	35.260	740	35.889
Invatamant secundar superior	65.02.04.02	0	0	77.500	85.500	85.500	85.500	83.110	2.390	83.072
Alte cheltuieli in domeniul invatamantului	65.02.50	0	0	12.000	12.000	12.000	12.000	0	12.000	0
Sanatate	66.02	0	0	42.380	52.050	52.050	52.050	50.593	1.457	52.397
Servicii de sanatate publica	66.02.08	0	0	42.380	52.050	52.050	52.050	50.593	1.457	52.397
Cultura, recreere si religie	67.02	0	0	66.930	68.420	68.420	68.420	65.775	2.645	66.349
Servicii culturale	67.02.03	0	0	34.300	36.290	36.290	36.290	35.775	515	36.349

Denumirea indicatorilor	Cod indicator	Credite de angajament		Credite bugetare		Angajamente bugetare	Angajamente legale	Plati efectuate	Angajamente legale de platit	Cheltuieli efective
		Initiale	Definitive	initiale	definitive					
Biblioteci publice comunale, orasenesi, municipale	67.02.03.02	0	0	34.300	36.290	36.290	36.290	35.775	515	36.349
Alte servicii in domeniile culturii, recreerii si religiei	67.02.50	0	0	32.630	32.130	32.130	32.130	30.000	2.130	30.000
Asigurari si asistenta sociala	68.02	0	0	1.163.000	1.163.000	1.163.000	1.163.000	952.873	210.127	958.267
Asistenta sociala in caz de boli si invaliditati	68.02.05	0	0	1.077.000	1.077.000	1.077.000	1.077.000	908.968	168.032	914.362
Asistenta sociala in caz de invaliditate	68.02.05.02	0	0	1.077.000	1.077.000	1.077.000	1.077.000	908.968	168.032	914.362
Prevenirea excluderii sociale	68.02.15	0	0	86.000	86.000	86.000	86.000	43.905	42.095	43.905
Ajutor social	68.02.15.01	0	0	86.000	86.000	86.000	86.000	43.905	42.095	43.905
Partea a IV-a SERVICII SI DEZVOLTARE PUBLICA, LOCUINTE, MEDIU SI APE	69.02	0	0	207.610	232.410	232.410	232.410	203.788	28.622	203.970
Locuinte, servicii si dezvoltare publica	70.02	0	0	175.610	213.610	213.610	213.610	185.071	28.539	185.253
Alimentare cu apa si amenajari hidrotehnice	70.02.05	0	0	105.610	93.610	93.610	93.610	92.635	975	90.611
Alimentare cu apa	70.02.05.01	0	0	105.610	93.610	93.610	93.610	92.635	975	90.611
Alte servicii in domeniul locuintei, serviciilor si dezvoltarii comunale	70.02.50	0	0	70.000	120.000	120.000	120.000	92.436	27.564	94.642
Protectia mediului	74.02	0	0	32.000	18.800	18.800	18.800	18.717	93	18.717
Canalizarea si tratarea apelor reziduale	74.02.06	0	0	32.000	18.800	18.800	18.800	18.717	83	18.717
Partea a V-a ACTIUNI ECONOMICE	79.02	0	0	4.329.000	8.684.860	8.684.860	8.684.860	6.838.667	1.846.193	1.256.962
Transporturi	84.02	0	0	4.329.000	8.684.860	8.684.860	8.684.860	6.838.667	1.846.193	1.256.962
Transport rutier	84.02.03	0	0	4.329.000	8.684.860	8.684.860	8.684.860	6.838.667	1.846.193	1.256.962
Drumuri si poduri	84.02.03.01	0	0	4.329.000	8.684.860	8.684.860	8.684.860	6.838.667	1.846.193	1.256.962
Partea a VII-a REZERVE, EXCEDENT/DEFICIT	96.02	0	0	0	0	0	0	806.585	0	0
Deficit	99.02	0	0	0	0	0	0	806.585	0	0
SECTIUNEA DE FUNCTIONARE		0	0	3.030.300	3.171.430	3.171.430	3.171.430	2.715.749	455.681	2.833.599
TOTAL CHELTUIELI		0	0	3.030.300	3.171.430	3.171.430	3.171.430	2.715.749	455.681	2.833.599
Partea I-a SERVICII PUBLICE GENERALE	50.02	0	0	1.248.980	1.162.790	1.162.790	1.162.790	1.053.938	108.852	1.127.167
Autoritati publice si actiuni externe	51.02	0	0	1.248.980	1.162.790	1.162.790	1.162.790	1.053.938	108.852	1.127.167
Autoritati executive si legislative	51.02.01	0	0	1.248.980	1.162.790	1.162.790	1.162.790	1.053.938	108.852	1.127.167
Autoritati executive	51.02.01.03	0	0	1.248.980	1.162.790	1.162.790	1.162.790	1.053.938	108.852	1.127.167
Partea a II-a APARARE, ORDINE PUBLICA SI SIGURANTA NATIONALA	59.02	0	0	43.400	38.900	38.900	38.900	38.330	570	38.663

Denumirea indicatorilor	Cod indicator	Credite de angajament		Credite bugetare		Angajamente bugetare	Angajamente legale	Plati efectuate	Angajamente legale de platit	Cheltuieli efective
		Initiale	Definitive	initiale	definitive					
Ordine publica si siguranta nationala	61.02	0	0	43.400	38.900	38.900	38.900	38.330	570	38.663
Protectie civila si protectie contra incendiilor (protectie civila nonmilitara)	61.02.05	0	0	43.400	38.900	38.900	38.900	38.330	570	38.663
Partea a III-a CHELTUIELI SOCIAL-CULTURALE	64.02	0	0	1.440.310	1.472.470	1.472.470	1.472.470	1.233.813	238.657	1.239.421
Invatamant	65.02	0	0	168.000	189.000	189.000	189.000	164.572	24.428	162.408
Invatamant prescolar si primar	65.02.03	0	0	51.000	55.500	55.500	55.500	46.202	9.298	43.447
Invatamant prescolar	65.02.03.01	0	0	16.500	16.500	16.500	16.500	12.253	4.247	11.860
Invatamant primar	65.02.03.02	0	0	34.500	39.000	39.000	39.000	33.949	5.051	31.587
Invatamant secundar	65.02.04	0	0	105.000	121.500	121.500	121.500	118.370	3.130	118.961
Invatamant secundar inferior	65.02.04.01	0	0	27.500	36.000	36.000	36.000	35.260	740	35.889
Invatamant secundar superior	65.02.04.02	0	0	77.500	85.500	85.500	85.500	83.110	2.390	83.072
Alte cheltuieli in domeniul invatamantului	65.02.50	0	0	12.000	12.000	12.000	12.000	0	12.000	0
Sanatate	66.02	0	0	42.380	52.050	52.050	52.050	50.593	1.457	52.397
Servicii de sanatate publica	66.02.08	0	0	42.380	52.050	52.050	52.050	50.593	1.457	52.397
Cultura, recreere si religie	67.02	0	0	66.930	68.420	68.420	68.420	65.775	2.645	66.349
Servicii culturale	67.02.03	0	0	34.300	36.290	36.290	36.290	35.775	515	36.349
Biblioteci publice comunale, orasenesti, municipale	67.02.03.02	0	0	34.300	36.290	36.290	36.290	35.775	515	36.349
Alte servicii in domeniul culturii, recreerii si religiei	67.02.50	0	0	32.630	32.130	32.130	32.130	30.000	2.130	30.000
Asigurari si asistenta sociala	68.02	0	0	1.163.000	1.163.000	1.163.000	1.163.000	952.873	210.127	958.267
Asistenta sociala in caz de boli si invaliditati	68.02.05	0	0	1.077.000	1.077.000	1.077.000	1.077.000	908.968	168.032	914.362
Asistenta sociala in caz de invaliditate	68.02.05.02	0	0	1.077.000	1.077.000	1.077.000	1.077.000	908.968	168.032	914.362
Prevenirea excluderii sociale	68.02.15	0	0	86.000	86.000	86.000	86.000	43.905	42.095	43.905
Ajutor social	68.02.15.01	0	0	86.000	86.000	86.000	86.000	43.905	42.095	43.905
Partea a IV-a SERVICII SI DEZVOLTARE PUBLICA, LOCUINTE, MEDIU SI APE	69.02	0	0	207.610	232.410	232.410	232.410	203.788	28.622	203.970
Locuinte, servicii si dezvoltare publica	70.02	0	0	175.610	213.610	213.610	213.610	185.071	28.539	185.253
Alimentare cu apa si amenajari hidrotehnice	70.02.05	0	0	105.610	93.610	93.610	93.610	92.635	975	90.611
Alimentare cu apa	70.02.05.01	0	0	105.610	93.610	93.610	93.610	92.635	975	90.611
Alte servicii in domeniul locuintei, serviciilor si dezvoltarii comunale	70.02.50	0	0	70.000	120.000	120.000	120.000	92.436	27.564	94.642

Denumirea indicatorilor	Cod indicator	Credite de angajament		Credite bugetare		Angajamente bugetare	Angajamente legale	Plati efectuate	Angajamente legale de platit	Cheltuieli efective
		Initiale	Definitive	initiale	definitive					
Protectia mediului	74.02	0	0	32.000	18.800	18.800	18.800	18.717	83	18.717
Canalizarea si tratarea apelor reziduale	74.02.06	0	0	32.000	18.800	18.800	18.800	18.717	83	18.717
Partea a V-a ACTIUNI ECONOMICE	79.02	0	0	90.000	264.860	264.860	264.860	185.880	78.980	224.378
Transporturi	84.02	0	0	90.000	264.860	264.860	264.860	185.880	78.980	224.378
Transport rutier	84.02.03	0	0	90.000	264.860	264.860	264.860	185.880	78.980	224.378
Drumuri si poduri	84.02.03.01	0	0	90.000	264.860	264.860	264.860	185.880	78.980	224.378
Partea a VII-a REZERVE, EXCEDENT/DEFICIT	96.02	0	0	0	0	0	0	806.585	0	0
Deficit	99.02	0	0	0	0	0	0	806.585	0	0
SECTIUNEA DE DEZVOLTARE		0	0	4.239.000	8.495.000	8.495.000	8.495.000	6.727.731	1.767.269	1.087.101
TOTAL CHELTUIELI		0	0	4.239.000	8.495.000	8.495.000	8.495.000	6.727.731	1.767.269	1.087.101
Partea I-a SERVICII PUBLICE GENERALE	50.02	0	0	0	75.000	75.000	75.000	74.944	56	54.517
Autoritati publice si actiuni externe	51.02	0	0	0	75.000	75.000	75.000	74.944	56	54.517
Autoritati executive si legislative	51.02.01	0	0	0	75.000	75.000	75.000	74.944	56	54.517
Autoritati executive	51.02.01.03	0	0	0	75.000	75.000	75.000	74.944	56	54.517
Partea a V-a ACTIUNI ECONOMICE	79.02	0	0	4.239.000	8.420.000	8.420.000	8.420.000	6.652.787	1.767.213	1.032.584
Transporturi	84.02	0	0	4.239.000	8.420.000	8.420.000	8.420.000	6.652.787	1.767.213	1.032.584
Transport rutier	84.02.03	0	0	4.239.000	8.420.000	8.420.000	8.420.000	6.652.787	1.767.213	1.032.584
Drumuri si poduri	84.02.03.01	0	0	4.239.000	8.420.000	8.420.000	8.420.000	6.652.787	1.767.213	1.032.584
Partea a VII-a REZERVE, EXCEDENT/DEFICIT	96.02	0	0	0	0	0	0	806.585	0	0
Deficit	99.02	0	0	0	0	0	0	806.585	0	0



.....

COMPARTIMENT FINANCIAR-CONTABIL,  
PASOIU ELEONORA