


- CONSILIUL LOCAL -
Comuna Grădiștea, Județul Vâlcea
Tel:0250/867072 ; Tel/ Fax : 0250/867009
e-mail: gradistea@vl.e-adm.ro
www.primariagradišteavâlcea.ro



HOTĂRÂREA Nr.32

cu privire la : aprobarea contului de încheiere a exercitiului bugetar la 30.06.2019

Consiliul Local al comunei Grădiștea, județul Vâlcea, întrunit în ședința ordinară din data de 26.07.2019, la care participă un număr de 10 consilieri din totalul de 11 consilieri în funcție;

Văzând că potrivit hotărârii consiliului local cu nr. 28 din 28.06.2019, a fost ales președinte de ședință domnul Ciobotea Vasile Bogdan;

Luând în discuție Proiectul de hotărâre, referatul de aprobare al Primarului comunei Grădiștea și raportul de specialitate întocmit de doamna Păsioiu Eleonora – consilier superior (contabil) în cadrul aparatului de specialitate al primarului comunei Grădiștea, prin care propune aprobarea contului de încheiere a exercitiului bugetar la 30.06.2019;

Având în vedere rapoartele de avizare ale comisiilor de specialitate din cadrul Consiliului Local Grădiștea, prin care se propune admiterea proiectului de hotărâre;

Văzând raportul de avizare a legalității proiectului de hotărâre, întocmit de secretarul comunei Grădiștea;

În conformitate cu:

- prevederile art. 5, art. 9, art. 27 și art. 37 din Legea 82/1991 cu modificările și completările ulterioare;
- prevederile art. 57, art. 58, art. 70 și art. 73 din Legea nr. 273/2006, privind finanțele publice locale, cu modificările și completările ulterioare;

Văzând că a fost respectată procedura transparenței decizionale conform art. 7 din Legea nr. 52/2003 - privind transparența decizională în administrația publică;

În temeiul art. 129, alin. (1), alin. (4), lit. a) și art. 139, alin. (3), lit. a), coroborat cu art. 196, alin. (1), lit. a) din O.U.G. nr. 57/2019 privind Codul administrativ, Consiliul Local al Comunei Grădiștea, adoptă cu un număr de 10 voturi «pentru», cu un număr de 0 voturi «împotriva», următoarea;


HOTĂRÂRE

Art.1. Se aprobă contul de execuție al bugetului local al comunei Grădiștea la 30.06.2019, conform anexelor nr.I, II și III, care fac parte integrantă din prezenta hotărâre;

Art.2. Primarul Comunei Grădiștea va asigura aducerea la îndeplinire a prezentei hotărâri prin intermediul compartimentului Contabilitate, iar secretarul comunei va asigura comunicarea prezentei hotărâri Instituției Prefectului-Județul Vâlcea în vederea exercitării controlului de legalitate, primarului comunei Grădiștea, compartimentului responsabil cu punerea în executare și aducerea la cunoștința publică prin afisare la sediul Consiliului Local și ste-ul propriu

PRESEDINTE DE ȘEDINȚĂ,
CONSILIER LOCAL,
CIOBOTEA VASILE BOGDAN

Grădiștea, 26 iulie 2019



CONTRASEMNEAZĂ,
SECRETARUL COMUNEI GRĂDIȘTEA
jurist COCOȘ-BARBU MILEMȚINA

CONTUL DE EXECUTIE 2A: ADMINISTRATIA LOCALA - FINANTARE INTEGRALA DIN BUGET - CHELTUIELI

la data de 30.06.2019

Denumirea indicatorilor	Cod indicator	Credite de angajament		Credite bugetare		Angajamente bugetare	Angajamente legale	Plati efectuate	Angajamente legale de platit	Cheltuieli efective
		Anuale aprobate la finele perioadei de raportare	Trimestriale cumulate	Anuale aprobate la finele perioadei de raportare	Trimestriale cumulate					
TOTAL SECTIUNILE FUNCTIONARE + DEZVOLTARE		0	0	8.137.800	6.462.180	7.573.579	7.573.579	1.523.590	6.049.989	1.515.388
TOTAL CHELTUIELI		0	0	8.137.800	6.462.180	7.573.579	7.573.579	1.523.590	6.049.989	1.515.388
Partea I-a SERVICII PUBLICE GENERALE	50.02	0	0	1.553.770	801.750	1.362.256	1.362.256	622.576	739.680	629.836
Autoritati publice si actiuni externe	51.02	0	0	1.553.770	801.750	1.362.256	1.362.256	622.576	739.680	629.836
Autoritati executive si legislative	51.02.01	0	0	1.553.770	801.750	1.362.256	1.362.256	622.576	739.680	629.836
Autoritati executive	51.02.01.03	0	0	1.553.770	801.750	1.362.256	1.362.256	622.576	739.680	629.836
Partea II-a APARARE, ORDINE PUBLICA SI SIGURANTA NATIONALA	59.02	0	0	66.720	42.060	66.720	66.720	23.072	43.648	23.591
Ordine publica si siguranta nationala	61.02	0	0	66.720	42.060	66.720	66.720	23.072	43.648	23.591
Protectie civila si protectie contra incendiilor (protectie civila nonmilitara)	61.02.05	0	0	66.720	42.060	66.720	66.720	23.072	43.648	23.591
Partea III-a CHELTUIELI SOCIAL-CULTURALE	64.02	0	0	1.516.160	840.620	1.307.463	1.307.463	714.302	593.151	724.488
Invatamant	65.02	0	0	177.800	177.800	177.800	177.800	99.728	78.072	105.494
Invatamant prescolar si primar	65.02.03	0	0	27.000	27.000	27.000	27.000	9.283	17.717	9.667
Invatamant prescolar	65.02.03.01	0	0	2.000	2.000	2.000	2.000	1.005	995	1.005
Invatamant primar	65.02.03.02	0	0	25.000	25.000	25.000	25.000	8.278	16.722	8.662
Invatamant secundar	65.02.04	0	0	145.800	145.800	145.800	145.800	90.445	55.355	95.827
Invatamant secundar inferior	65.02.04.01	0	0	30.300	30.300	30.300	30.300	13.730	16.570	16.468
Invatamant secundar superior	65.02.04.02	0	0	115.500	115.500	115.500	115.500	76.715	38.785	79.359
Alte cheltuieli in domeniul invatamantului	65.02.50	0	0	5.000	5.000	5.000	5.000	0	5.000	0
Sanatate	66.02	0	0	66.150	33.250	66.150	66.150	31.494	34.656	31.849

Denumirea indicatorilor	Cod indicator	Credite de angajament		Credite bugetare		Angajamente bugetare	Angajamente legale	Plati efectuate	Angajamente legale de platit	Cheltuieli efective
		Anuale aprobate la finele perioadei de raportare	Trimestriale cumulate	Anuale aprobate la finele perioadei de raportare	Trimestriale cumulate					
Servicii de sanatate publica	66.02.08	0	0	66.150	33.250	66.150	66.150	31.494	34.656	31.849
Cultura, recreere si religie	67.02	0	0	62.710	34.070	58.710	58.710	23.528	35.182	22.929
Servicii culturale	67.02.03	0	0	49.710	25.070	49.710	49.710	21.528	28.182	20.929
Biblioteca publice comunale, orasenesti, municipale	67.02.03.02	0	0	49.710	25.070	49.710	49.710	21.528	28.182	20.929
Alte servicii in domeniile culturii, recreerii si religiei	67.02.50	0	0	13.000	9.000	9.000	9.000	2.000	7.000	2.000
Asigurari si asistenta sociala	68.02	0	0	1.209.500	595.500	1.004.793	1.004.793	559.552	445.241	564.216
Asistenta sociala in caz de boli si invaliditati	68.02.05	0	0	1.159.500	570.500	979.793	979.793	552.096	427.697	556.760
Asistenta sociala in caz de invaliditate	68.02.05.02	0	0	1.159.500	570.500	979.793	979.793	552.096	427.697	556.760
Prevenirea excluderii sociale	68.02.15	0	0	50.000	25.000	25.000	25.000	7.456	17.544	7.456
Ajutor social	68.02.15.01	0	0	50.000	25.000	25.000	25.000	7.456	17.544	7.456
Partea a IV-a SERVICII SI DEZVOLTARE PUBLICA, LOCUINTE, MEDIU SI APE	69.02	0	0	291.150	197.750	257.150	257.150	133.078	124.072	124.907
Locuinte, servicii si dezvoltare publica	70.02	0	0	291.150	197.750	257.150	257.150	133.078	124.072	124.907
Alimentare cu apa si amenajari hidrotehnice	70.02.05	0	0	120.150	60.750	120.150	120.150	57.167	62.983	60.807
Alimentare cu apa	70.02.05.01	0	0	120.150	60.750	120.150	120.150	57.167	62.983	60.807
Alte servicii in domeniul locuintei, serviciilor si dezvoltarii comunale	70.02.50	0	0	171.000	137.000	137.000	137.000	75.911	61.089	64.100
Partea a V-a ACTIUNI ECONOMICE	79.02	0	0	4.710.000	4.580.000	4.580.000	4.580.000	30.562	4.549.438	12.566
Transporturi	84.02	0	0	4.710.000	4.580.000	4.580.000	4.580.000	30.562	4.549.438	12.566
Transport rutier	84.02.03	0	0	4.710.000	4.580.000	4.580.000	4.580.000	30.562	4.549.438	12.566
Drumuri si poduri	84.02.03.01	0	0	4.710.000	4.580.000	4.580.000	4.580.000	30.562	4.549.438	12.566
Partea a VII-a REZERVE, EXCEDENT/DEFICIT	96.02	0	0	0	0	0	0	1.054.581	0	0
Excedent	98.02	0	0	0	0	0	0	1.054.581	0	0
SECTIUNEA DE FUNCTIONARE		0	0	3.402.800	1.877.180	2.988.579	2.988.579	1.505.591	1.482.988	1.482.394
TOTAL CHELTUIELI		0	0	3.402.800	1.877.180	2.988.579	2.988.579	1.505.591	1.482.988	1.482.394
Partea Ia SERVICII PUBLICE GENERALE	50.02	0	0	1.473.770	751.750	1.312.256	1.312.256	614.182	698.074	596.842
Autoritati publice si actiuni externe	51.02	0	0	1.473.770	751.750	1.312.256	1.312.256	614.182	698.074	596.842
Autoritati executive si legislative	51.02.01	0	0	1.473.770	751.750	1.312.256	1.312.256	614.182	698.074	596.842

Denumirea indicatorilor	Cod indicator	Credite de angajament		Credite bugetare		Angajamente bugetare	Angajamente legale	Plati efectuate	Angajamente legale de platit	Cheltuieli efective
		Anuale aprobate la finele perioadei de raportare	Trimestriale cumulate	Anuale aprobate la finele perioadei de raportare	Trimestriale cumulate					
Autonitii executive	51.02.01.03	0	0	1.473.770	751.750	1.312.256	1.312.256	614.182	698.074	596.842
Partea a II-a APARARE, ORDINE PUBLICA SI SIGURANTA NATIONALA	59.02	0	0	66.720	42.060	66.720	66.720	23.072	43.648	23.591
Ordine publica si siguranta nationala	61.02	0	0	66.720	42.060	66.720	66.720	23.072	43.648	23.591
Protectie civila si protectie contra incendiilor (protectie civila nonmilitara)	61.02.05	0	0	66.720	42.060	66.720	66.720	23.072	43.648	23.591
Partea a III-a CHELTUIELI SOCIAL-CULTURALE	64.02	0	0	1.516.160	840.620	1.307.453	1.307.453	714.302	593.151	724.488
Invatamant	65.02	0	0	177.800	177.800	177.800	177.800	99.728	78.072	105.494
Invatamant prescolar si primar	65.02.03	0	0	27.000	27.000	27.000	27.000	9.283	17.717	9.667
Invatamant prescolar	65.02.03.01	0	0	2.000	2.000	2.000	2.000	1.005	995	1.005
Invatamant primar	65.02.03.02	0	0	25.000	25.000	25.000	25.000	8.278	16.722	8.662
Invatamant secundar	65.02.04	0	0	145.800	145.800	145.800	145.800	90.445	55.355	95.827
Invatamant secundar inferior	65.02.04.01	0	0	30.300	30.300	30.300	30.300	13.730	16.570	16.468
Invatamant secundar superior	65.02.04.02	0	0	115.500	115.500	115.500	115.500	76.715	38.785	79.359
Alte cheltuieli in domeniul invatamantului	65.02.50	0	0	5.000	5.000	5.000	5.000	0	5.000	0
Sanatate	66.02	0	0	66.150	33.250	66.150	66.150	31.494	34.656	31.849
Servicii de sanatate publica	66.02.08	0	0	66.150	33.250	66.150	66.150	31.494	34.656	31.849
Cultura, recreere si religie	67.02	0	0	62.710	34.070	58.710	58.710	23.528	35.182	22.929
Servicii culturale	67.02.03	0	0	49.710	25.070	49.710	49.710	21.528	28.182	20.929
Biblioteci publice comunale, orasenesti, municipale	67.02.03.02	0	0	49.710	25.070	49.710	49.710	21.528	28.182	20.929
Alte servicii in domeniile culturii, recreerii si religiei	67.02.50	0	0	13.000	9.000	9.000	9.000	2.000	7.000	2.000
Asigurari si asistenta sociala	68.02	0	0	1.209.500	595.500	1.004.793	1.004.793	559.552	445.241	564.216
Asistenta sociala in caz de boli si inv. aliditati	68.02.05	0	0	1.159.500	570.500	979.793	979.793	552.096	427.697	556.760
Asistenta sociala in caz de inv. aliditate	68.02.05.02	0	0	1.159.500	570.500	979.793	979.793	552.096	427.697	556.760
Prevenirea excluderii sociale	68.02.15	0	0	50.000	25.000	25.000	25.000	7.456	17.544	7.456
Ajutor social	68.02.15.01	0	0	50.000	25.000	25.000	25.000	7.456	17.544	7.456
Partea a IV-a SERVICII SI DEZVOLTARE PUBLICA, LOCUINTA, MEDIU SI APE	69.02	0	0	256.150	162.750	222.150	222.150	123.473	98.677	124.907

Denumirea indicatorilor	Cod indicator	Credite de angajament			Credite bugetare			Angajamente bugetare	Angajamente legale	Plati efectuate	Angajamente legale de platit	Cheltuieli efective
		Anuale aprobate la finele perioadei de raportare	Trimestriale cumulate	Anuale aprobate la finele perioadei de raportare	Trimestriale cumulate							
Locuinte, servicii si dezvoltare publica	70.02	0	0	256.150	162.750	222.150	123.473	222.150	98.677	124.907		
Alimentare cu apa si amenajari hidrotehnice	70.02.05	0	0	120.150	60.750	120.150	57.167	120.150	62.983	60.807		
Alimentare cu apa	70.02.05.01	0	0	120.150	60.750	120.150	57.167	120.150	62.983	60.807		
Alte servicii in domeniul locuintei, serviciilor si dezvoltarii comunale	70.02.50	0	0	136.000	102.000	102.000	66.306	102.000	35.694	64.100		
Partea a V-a ACTIUNI ECONOMICE	79.02	0	0	90.000	80.000	80.000	30.562	80.000	49.438	12.566		
Transporturi	84.02	0	0	90.000	80.000	80.000	30.562	80.000	49.438	12.566		
Transport rutier	84.02.03	0	0	90.000	80.000	80.000	30.562	80.000	49.438	12.566		
Drumuri si poduri	84.02.03.01	0	0	90.000	80.000	80.000	30.562	80.000	49.438	12.566		
Partea a VII-a REZERVE, EXCEDENT/DEFICIT	96.02	0	0	0	0	0	1.054.581	0	0	0		
Excedent	96.02	0	0	0	0	0	1.054.581	0	0	0		
SECTIUNEA DE DEZVOLTARE		0	0	4.735.000	4.585.000	4.585.000	17.999	4.585.000	4.567.001	32.994		
TOTAL CHELTUIELI		0	0	4.735.000	4.585.000	4.585.000	17.999	4.585.000	4.567.001	32.994		
Partea I-a SERVICII PUBLICE GENERALE	50.02	0	0	80.000	50.000	50.000	8.394	50.000	41.606	32.994		
Autoritati publice si actiuni externe	51.02	0	0	80.000	50.000	50.000	8.394	50.000	41.606	32.994		
Autoritati executive si legislative	51.02.01	0	0	80.000	50.000	50.000	8.394	50.000	41.606	32.994		
Autoritati executive	51.02.01.03	0	0	80.000	50.000	50.000	8.394	50.000	41.606	32.994		
Partea a IV-a SERVICII SI DEZVOLTARE PUBLICA, LOCUINTE, MEDIU SI APE	69.02	0	0	35.000	35.000	35.000	9.605	35.000	25.395	0		
Locuinte, servicii si dezvoltare publica	70.02	0	0	35.000	35.000	35.000	9.605	35.000	25.395	0		
Alte servicii in domeniul locuintei, serviciilor si dezvoltarii comunale	70.02.50	0	0	35.000	35.000	35.000	9.605	35.000	25.395	0		
Partea a V-a ACTIUNI ECONOMICE	79.02	0	0	4.620.000	4.500.000	4.500.000	0	4.500.000	4.500.000	0		
Transporturi	84.02	0	0	4.620.000	4.500.000	4.500.000	0	4.500.000	4.500.000	0		
Transport rutier	84.02.03	0	0	4.620.000	4.500.000	4.500.000	0	4.500.000	4.500.000	0		
Drumuri si poduri	84.02.03.01	0	0	4.620.000	4.500.000	4.500.000	0	4.500.000	4.500.000	0		
Partea a VII-a REZERVE, EXCEDENT/DEFICIT	96.02	0	0	0	0	0	1.054.581	0	0	0		
Excedent	96.02	0	0	0	0	0	1.054.581	0	0	0		

CONTUL DE EXECUTIE 2A: ADMINISTRATIA LOCALA - FINANTARE INTEGRALA DIN BUGET - VENITURI
la data de 30.06.2019

Denumirea indicatorilor	Cod indicator	Prevederi bugetare		Total, din care:	Drepturi constatate		Incasari realizate	Simplici pe alte cai decat incasari	Drepturi constatate de incasari
		anuale aprobate la finele perioadei de raportare	imiestriale cumulate		din anii precedenti	din anul curent			
TOTAL SECTIUNILE FUNCTIONARE DEZVOLTARE									
TOTAL VENITURI		8.137.800	6.462.180	3.055.756	389.929	2.665.827	2.578.171	0	477.585
VENITURI PROPRII		8.137.800	6.462.180	3.055.756	389.929	2.665.827	2.578.171	0	477.585
I. VENITURI CURENTE		1.470.650	750.630	1.138.413	389.929	748.484	600.838	0	477.585
A. VENITURI LEGALE		3.548.650	1.905.930	2.121.626	389.929	1.731.697	1.644.041	0	477.585
A1. IMPOZIT PE VENIT, PROFIT SI CACIUSORI DIN CAPITAL		3.376.180	1.614.580	1.896.491	180.134	1.716.357	1.606.439	0	290.052
A12. IMPOZIT PE VENIT, PROFIT, SI CACIUSORI DIN CAPITAL DE LA PERSOANE FIZICE		778.000	336.000	339.607	0	339.607	339.607	0	0
Impozit pe venit		778.000	336.000	339.607	0	339.607	339.607	0	0
Impozit pe venituri din transferul proprietatilor imobiliare din patrimoniul personal	03.02	1.000	1.000	93	0	93	93	0	0
Cote si sume dealcate din impozitat pe venit	03.02.18	1.000	1.000	93	0	93	93	0	0
Cote defalcate din impozitat pe venit	04.02	777.000	335.000	339.514	0	339.514	339.514	0	0
Cote defalcate din impozitat pe venit	04.02.01	260.000	120.000	124.232	0	124.232	124.232	0	0
Sume alocate din cotele defalcate din impozitat pe venit pentru echilibrarea bugetelor locale	04.02.04	317.000	165.000	165.054	0	165.054	165.054	0	0
Sume repartizate din Fondul la dispozitia Consiliului Judetean	04.02.05	200.000	50.000	50.228	0	50.228	50.228	0	0
A3. IMPOZIT SI TAXA PE PROPRIETATE		380.000	235.500	443.273	133.542	309.681	153.879	0	289.344
Impozite si taxe pe proprietate		380.000	232.500	443.273	133.542	309.681	153.879	0	289.344
Impozit pe cladiri	07.02	98.000	60.000	63.431	54.731	8.700	48.708	0	289.344
Impozit pe cladiri - PJ	07.02.01	92.000	56.000	50.225	42.552	7.673	44.136	0	16.723
Impozit pe cladiri - PJ	07.02.01.02	6.000	4.000	13.206	12.179	1.027	2.580	0	6.097
Impozit pe terenuri	07.02.02	266.000	164.500	374.512	78.811	295.701	101.891	0	272.621

Denumirea indicatorilor	Cod indicator	Prevederi bugetare		Total, din care:	Drepturi constatate		Incasari realizate	Stingeri pe alte cai decat incasari	Drepturi constatate de incasat
		anuale aprobate la finele perioadei de raportare	trimestriale cumulate		din anii precedenti	din anul curent			
Impozit pe terenuri - PF	07.02.02.01	92.000	56.000	43.082	38.497	4.585	40.526	0	2.556
Impozit pe terenuri - PJ	07.02.02.02	1.000	500	1.840	1.798	42	148	0	1.692
Impozit pe terenurile extravilane	07.02.02.03	173.000	108.000	329.560	38.516	291.074	61.217	0	268.373
Taxe judiciare de timbru, taxe de timbru pentru activitatea notariala si alte taxe de timbru => La bugetul de stat = restante anii anteriori =	07.02.03	16.000	8.000	5.280	0	5.280	5.280	0	0
A4. IMPOZITE SI TAXE PE BUNURI SI SERVICII									
Sume defalcate din TVA	11.02	2.215.180	1.244.180	1.112.725	46.496	1.066.229	1.112.017	0	708
Sume defalcate din taxa pe valoarea adaugata pentru finantarea cheltuielilor descentralizate la nivel comunelor, oraselor, municipiilor, sectoarelor si Municipiului Bucuresti	11.02.02	2.078.000	1.155.000	1.045.390	0	1.045.390	1.045.390	0	0
		180.000	180.000	90.390	0	90.390	90.390	0	0
Sume defalcate din TVA pt drumuri	11.02.05	20.000	20.000	0	0	0	0	0	0
Sume defalcate din TVA pt echilibrarea bugetelor locale	11.02.06	1.878.000	955.000	955.000	0	955.000	955.000	0	0
Taxe pe utilizarea bunurilor, autorizarea utilizarii bunurilor sau pe desfasurarea de activitati	16.02	137.180	89.180	67.335	46.496	20.839	66.627	0	708
Taxa asupra mijloacelor de transport	16.02.02	131.180	86.180	65.986	46.496	19.490	65.278	0	708
Taxa asupra mijloacelor de transport - PF	16.02.02.01	128.180	83.180	64.310	44.970	19.340	64.310	0	0
Taxa asupra mijloacelor de transport - PJ	16.02.02.02	3.000	3.000	1.676	1.526	150	968	0	708
Taxe si tarife pentru eliberarea de licente si autorizatii de functionare	16.02.03	6.000	3.000	1.349	0	1.349	1.349	0	0
A6. ALTE IMPOZITE SI TAXE FISCALE									
Alte impozite si taxe fiscale	18.02	3.000	2.000	936	96	840	936	0	0
Alte impozite si taxe	18.02.50	3.000	2.000	936	96	840	936	0	0
C. VENITURI NEFISCALE									
C1. VENITURI DIN PROPRIETATE		172.470	91.250	225.135	209.795	15.340	37.602	0	187.533
Venituri din proprietate	30.02	12.000	10.000	8.860	1	8.859	8.860	0	0
Venituri din concesiuni si inchirieri	30.02.05	12.000	10.000	8.860	1	8.859	8.860	0	0
Alte venituri din concesiuni si inchirieri de catre institutiile publice	30.02.05.30	12.000	10.000	8.860	1	8.859	8.860	0	0
C2. VANZARI DE BUNURI SI SERVICII									
Venituri din prestari de servicii si alte activitati	33.02	160.470	81.250	216.275	209.794	6.481	28.742	0	187.533
Venituri din prestari de servicii	33.02.08	36.900	36.900	0	0	0	0	0	0

Denumirea indicatorilor	Cod indicator	Prevederi bugetare		Total, din care:	Drepturi constatate		Incasari realizate	Singeri pe alte cai decat incasari	Drepturi constatate de incasat
		anuale aprobate la finele perioadei de raportare	trimestriale cumulate		din anii precedenti	din anul curent			
Venituri din taxe administrative, eliberari de permise	34.02	0	0	4	0	4	4	0	0
Taxe extrajudiciare de timbru	34.02.02	0	0	4	0	4	4	0	0
Amenzi, penalitati si confiscari	35.02	123.570	44.350	215.245	209.794	5.451	27.712	0	187.533
Venituri din amenzi si alte sanctiuni aplicate conform dispozitiilor legale	35.02.01	123.570	44.350	215.245	209.794	5.451	27.712	0	187.533
Venituri din amenzi si alte sanctiuni aplicate de catre alte institutii de specialitate	35.02.01.02	123.570	44.350	215.245	209.794	5.451	27.712	0	187.533
Diverse venituri	36.02	0	0	1.026	0	1.026	1.026	0	0
Venituri din recuperarea cheltuielilor efectuate in cursul procesului de executare silita	36.02.14	0	0	1.026	0	1.026	1.026	0	0
Varsaminte din sectiunea de functionare pentru finantarea sectiunii de dezvoltare a bugetului local (cu semnul minus)	37.02.03	-235.000	-85.000	-9.105	0	-9.105	-9.105	0	0
Varsaminte din sectiunea de functionare	37.02.04	235.000	85.000	9.105	0	9.105	9.105	0	0
II. VENITURI DIN CAPITAL		0	0	8.900	0	8.900	8.900	0	0
Venituri din valorificarea unor bunuri	39.02	0	0	8.900	0	8.900	8.900	0	0
Venituri din vanzarea unor bunuri apartinand domeniului privat	39.02.07	0	0	8.900	0	8.900	8.900	0	0
III. OPERATIUNI FINANCIARE		0	0	53.277	0	53.277	53.277	0	0
Incasari din acordarea imprumuturilor acordate	40.02	0	0	53.277	0	53.277	53.277	0	0
Sume din excedentul anului precedent pentru acoperirea golerilor temporare de casa	40.02.11	0	0	53.277	0	53.277	53.277	0	0
IV. SUBVENTII		4.589.150	4.556.250	871.953	0	871.953	871.953	0	0
SUBVENTII DE LA ALTE NIVELE ALE ADMINISTRATIEI PUBLICE		4.589.150	4.556.250	871.953	0	871.953	871.953	0	0
Subventii de la bugetul de stat	42.02	4.589.150	4.556.250	871.953	0	871.953	871.953	0	0
B. Curente		4.589.150	4.556.250	871.953	0	871.953	871.953	0	0
Ajutor pentru incalzirea locuintei cu lemne, carbuni si combustibil petrolier	42.02.34	23.000	23.000	1.456	0	1.456	1.456	0	0
Subventii de la bugetul de stat pentru finantarea sanatatii	42.02.41	66.150	33.250	29.849	0	29.849	29.849	0	0
Finantarea Programului National de Dezvoltare Locala	42.02.65	4.500.000	4.500.000	840.648	0	840.648	840.648	0	0
SECTIUNEA DE FUNCTIONARE		3.402.800	1.877.180	2.197.103	389.929	1.807.174	1.719.518	0	477.585


Denumirea indicatorilor	Cod indicator	Prevederi bugetare		Drepturi constatate			Incasari realizate	Stingeri pe alte cai decat incasari	Drepturi constatate de incasat
		anuale aprobate la finele perioadei de raportare		Total, din care:	din anii precedenti	din anul curent			
		trimestriale cumulate							
TOTAL VENITURI		3.402.800	1.877.180	2.197.103	389.929	1.807.174	1.719.518	0	477.585
VENITURI PROPRII		1.470.650	750.930	1.129.513	389.929	739.584	651.928	0	477.585
I. VENITURI CURENTE		3.313.650	1.820.930	2.112.521	389.929	1.722.592	1.634.936	0	477.585
A. VENITURI FISCALE		3.376.180	1.814.680	1.896.491	180.134	1.716.357	1.606.439	0	290.052
A1. IMPOZIT PE VENIT, PROFIT SI CASTIGURI DIN CAPITAL		778.000	336.000	339.607	0	339.607	339.607	0	0
A12. IMPOZIT PE VENIT, PROFIT, SI CASTIGURI DIN CAPITAL DE LA PERSOANE FIZICE		778.000	336.000	339.607	0	339.607	339.607	0	0
Impozit pe venit	03.02	1.000	1.000	93	0	93	93	0	0
Impozitul pe veniturile din transferul proprietatilor imobiliare din patrimoniul personal	03.02.18	1.000	1.000	93	0	93	93	0	0
Cote si sume defalcate din impozitul pe venit	04.02	777.000	335.000	339.514	0	339.514	339.514	0	0
Cote defalcate din impozitul pe venit	04.02.01	260.000	120.000	124.232	0	124.232	124.232	0	0
Sume alocate din cotele defalcate din impozitul pe venit pentru echilibrarea bugetelor locale	04.02.04	317.000	165.000	165.054	0	165.054	165.054	0	0
Sume repartizate din Fondul la dispozitia Consiliului Judetean	04.02.05	200.000	50.000	50.228	0	50.228	50.228	0	0
A3. IMPOZITE SI TAXE PE PROPRIETATE		380.000	232.500	443.223	133.542	309.681	153.879	0	289.344
Impozite si taxe pe proprietate	07.02	380.000	232.500	443.223	133.542	309.681	153.879	0	289.344
Impozit pe cladiri	07.02.01	98.000	60.000	63.431	54.731	8.700	46.708	0	16.723
Impozit pe cladiri - PF	07.02.01.01	92.000	56.000	50.225	42.552	7.673	44.128	0	6.097
Impozit pe cladiri - PJ	07.02.01.02	6.000	4.000	13.206	12.179	1.027	2.580	0	10.626
Impozit pe terenuri	07.02.02	266.000	164.500	374.512	78.811	295.701	101.891	0	272.621
Impozit pe terenuri - PF	07.02.02.01	92.000	56.000	43.082	38.497	4.585	40.526	0	2.556
Impozit pe terenuri - PJ	07.02.02.02	1.000	500	1.840	1.798	42	148	0	1.692
Impozit pe terenurile extravilane	07.02.02.03	173.000	108.000	329.590	38.516	291.074	61.217	0	268.373
Taxe judiciare de timbru, taxe de timbru pentru activitatea notariala si alte taxe de timbru -> La bugetul de stat = restante anii anteriori =	07.02.03	16.000	8.000	5.280	0	5.280	5.280	0	0
A.4. IMPOZITE SI TAXE PE BUNURI SI SERVICII		2.215.180	1.244.180	1.112.725	46.496	1.066.229	1.112.017	0	708
Sume defalcate din TVA	11.02	2.078.000	1.155.000	1.045.390	0	1.045.390	1.045.390	0	0

Denumirea indicatorilor	Cod indicator	Prevederi bugetare		Total, din care:	Drepturi constatate			Incasari realizate	Stingeri pe alte cai decat incasari	Drepturi constatate de incasat
		anuale aprobate la finele perioadei de raportare	trimestriale cumulate		din anii precedenti	din anul curent				
Sume defalcate din taxa pe valoarea adaugata pentru finantarea cheltuielilor descentralizate la nivelul comunelor, oraselor, municipiilor, sectoarelor si Municipiului Bucuresti	11.02.02	180.000	180.000	90.390	0	0	90.390	0	0	
Sume defalcate din TVA pt drumuri	11.02.05	20.000	20.000	0	0	0	0	0	0	
Sume defalcate din TVA pt echilibrarea bugetelor locale	11.02.06	1.878.000	955.000	955.000	0	0	955.000	0	0	
Taxe pe utilizarea bunurilor, autorizarea utilizarii bunurilor sau pe desfasurarea de activitati	16.02	137.180	89.180	67.335	46.496	0	66.627	0	708	
Taxa asupra mijloacelor de transport	16.02.02	131.180	88.180	65.986	46.496	0	65.278	0	708	
Taxa asupra mijloacelor de transport - PF	16.02.02.01	128.180	83.180	64.310	44.970	0	64.310	0	0	
Taxa asupra mijloacelor de transport - PJ	16.02.02.02	3.000	3.000	1.676	1.526	0	968	0	708	
Taxe si tarife pentru eliberarea de licente si autorizatii de functionare	16.02.03	6.000	3.000	1.349	0	0	1.349	0	0	
A6. ALTE IMPOZITE SI TAXE FISCALE		3.000	2.000	936	96	0	936	0	0	
Alte impozite si taxe fiscale	18.02	3.000	2.000	936	96	0	936	0	0	
Alte impozite si taxe	18.02.50	3.000	2.000	936	96	0	936	0	0	
C. VENITURI NEFISCALE		-62.530	6.250	216.030	209.795	0	28.497	0	187.533	
C1. VENITURI DIN PROPRIETATE		12.000	10.000	8.860	1	0	8.860	0	0	
Venituri din proprietate	30.02	12.000	10.000	8.860	1	0	8.860	0	0	
Venituri din concesiuni si inchirieri	30.02.05	12.000	10.000	8.860	1	0	8.860	0	0	
Alte venituri din concesiuni si inchirieri de catre institutiile publice	30.02.05.30	12.000	10.000	8.860	1	0	8.860	0	0	
C2. VANZARI DE BUNURI SI SERVICII		-74.530	-3.750	207.170	209.794	0	19.637	0	187.533	
Venituri din prestari de servicii si alte activitati	33.02	36.900	36.900	0	0	0	0	0	0	
Venituri din prestari de servicii	33.02.08	36.900	36.900	0	0	0	0	0	0	
Venituri din taxe administrative, eliberari de permise	34.02	0	0	4	0	0	4	0	0	
Taxe extrajudiciare de timbru	34.02.02	0	0	4	0	0	4	0	0	
Amenzi, penalitati si confiscari	35.02	123.570	44.350	215.245	209.794	0	27.712	0	187.533	
Venituri din amenzi si alte sanctiuni aplicate conform dispozitiilor legale	35.02.01	123.570	44.350	215.245	209.794	0	27.712	0	187.533	
Venituri din amenzi si alte sanctiuni aplicate de catre alte institutii de specialitate	35.02.01.02	123.570	44.350	215.245	209.794	0	27.712	0	187.533	

Denumirea indicatorilor	Cod indicator	Prevederi bugetare		Total, din care:	Drepturi constatate			Incasari realizate	Singeri pe alte cai decat incasari	Drepturi constatate de incasat
		anuale aprobate la finele perioadei de raportare	trimestriale cumulate		din anii precedenti	din anul curent				
Diverse venituri	36.02	0	0	1.026	0	0	1.026	0	0	
Venituri din recuperarea cheltuielilor efectuate in cursul procesului de executare silita	36.02.14	0	0	1.026	0	0	1.026	0	0	
Transferuri voluntare, altele decat subventiile	37.02	-235.000	-85.000	-9.105	0	0	-9.105	0	0	
Varsaminte din sectiunea de functionare pentru finantarea sectiunii de dezvoltare a bugetului local (cu semnul minus)	37.02.03	-235.000	-85.000	-9.105	0	0	-9.105	0	0	
III. OPERATIUNI FINANCIARE		0	0	53.277	0	0	53.277	0	0	
Incasari din acordarea imprumuturilor acordate	40.02	0	0	53.277	0	0	53.277	0	0	
Sume din excedentul anului precedent pentru acoperirea goluilor temporare de casa	40.02.11	0	0	53.277	0	0	53.277	0	0	
IV. SUBVENTII		89.150	56.250	31.305	0	0	31.305	0	0	
SUBVENTII DE LA ALTE NIVELE ALE ADMINISTRATIEI PUBLICE		89.150	56.250	31.305	0	0	31.305	0	0	
Subventii de la bugetul de stat	42.02	89.150	56.250	31.305	0	0	31.305	0	0	
B. Curente		89.150	56.250	31.305	0	0	31.305	0	0	
Ajutor pentru incalzirea locuintei cu lemne, carbuni si combustibili petrolieri	42.02.34	23.000	23.000	1.456	0	0	1.456	0	0	
Subventii de la bugetul de stat pentru finantarea sanatatii	42.02.41	66.150	33.250	29.849	0	0	29.849	0	0	
SECTIUNEA DE DEZVOLTARE		4.735.000	4.585.000	858.653	0	0	858.653	0	0	
TOTAL VENITURI		4.735.000	4.585.000	858.653	0	0	858.653	0	0	
VENITURI PROPRII		0	0	8.900	0	0	8.900	0	0	
I. VENITURI CURENTE		235.000	85.000	9.105	0	0	9.105	0	0	
C. VENITURI NEFISCALE		235.000	85.000	9.105	0	0	9.105	0	0	
C2. VANZARI DE BUNURI SI SERVICII		235.000	85.000	9.105	0	0	9.105	0	0	
Transferuri voluntare, altele decat subventiile	37.02	235.000	85.000	9.105	0	0	9.105	0	0	
Varsaminte din sectiunea de functionare	37.02.04	235.000	85.000	9.105	0	0	9.105	0	0	
II. VENITURI DIN CAPITAL		0	0	8.900	0	0	8.900	0	0	
Venituri din valorificarea unor bunuri	39.02	0	0	8.900	0	0	8.900	0	0	
Venituri din vanzarea unor bunuri apartinand domeniului privat	39.02.07	0	0	8.900	0	0	8.900	0	0	
IV. SUBVENTII		4.500.000	4.500.000	840.648	0	0	840.648	0	0	

Denumirea indicatorilor	Cod indicator	Prevederi bugetare		Drepturi constatate			Incasari realizate	Stingeri pe alte cai decat incasari	Drepturi constatate de incasat
		anuale aprobate la finele perioadei de raportare	trimestriale cumulate	Total, din care:	din anii precedenti	din anul curent			
SUBVENTII DE LA ALTE NIVELE ALE ADMINISTRATIEI PUBLICE		4.500.000	4.500.000	840.648	0	840.648	840.648	0	0
Subventii de la bugetul de stat	42.02	4.500.000	4.500.000	840.648	0	840.648	840.648	0	0
B. Curente		4.500.000	4.500.000	840.648	0	840.648	840.648	0	0
Finantarea Programului National de Dezvoltare Locala	42.02.65	4.500.000	4.500.000	840.648	0	840.648	840.648	0	0

**PRIMAR,
BOIANGIU ILIE**



**COMPARTIMENT FINANCIAR-CONTABIL,
PASOIU ELEONORA**


CONTUL DE EXECUTIE 2E: ADMINISTRATIA LOCALA - ACTIVITATI FINANTATE INTEGRAL DIN VENITURI PROPRII - VENITURI

la data de 30.06.2019

Denumirea indicatorilor	Cod indicator	Prevederi bugetare		Total, din care:	Drepturi constatate			Incasari realizate	Stingeri pe alte cai decat incasari	Drepturi constatate de incasat
		anuale aprobate la finele perioadei de raportare	trimestriale cumulate		din anii precedenti	din anul curent				
TOTAL SECTIUNILE FUNCTIONARE+DEZVOLTARE		345.200	168.600	151.745	21.356	130.389	134.909	16.836	0	
TOTAL VENITURI		345.200	168.600	151.745	21.356	130.389	134.909	16.836	0	
I. VENITURI CURENTE		310.200	133.600	136.745	21.356	115.389	119.909	16.836	0	
C. VENITURI NEFISCALE		310.200	133.600	136.745	21.356	115.389	119.909	16.836	0	
C2. VANZARI DE BUNURI SI SERVICII		310.200	133.600	136.745	21.356	115.389	119.909	16.836	0	
Venituri din prestari de servicii si alte activitati	33.10	310.200	133.600	136.745	21.356	115.389	119.909	16.836	0	
Venituri din prestari de servicii	33.10.08	310.200	133.600	136.745	21.356	115.389	119.909	16.836	0	
SUBVENTII DE LA ALTE NIVELE ALE ADMINISTRATIEI PUBLICE		35.000	35.000	15.000	0	15.000	15.000	0	0	
Subventii de la alte administratii	43.10	35.000	35.000	15.000	0	15.000	15.000	0	0	
Subventii pentru institutii publice	43.10.09	35.000	35.000	15.000	0	15.000	15.000	0	0	
SECTIUNEA DE FUNCTIONARE		345.200	168.600	151.745	21.356	130.389	134.909	16.836	0	
TOTAL VENITURI		345.200	168.600	151.745	21.356	130.389	134.909	16.836	0	
I. VENITURI CURENTE		310.200	133.600	136.745	21.356	115.389	119.909	16.836	0	
C. VENITURI NEFISCALE		310.200	133.600	136.745	21.356	115.389	119.909	16.836	0	
C2. VANZARI DE BUNURI SI SERVICII		310.200	133.600	136.745	21.356	115.389	119.909	16.836	0	
Venituri din prestari de servicii si alte activitati	33.10	310.200	133.600	136.745	21.356	115.389	119.909	16.836	0	
Venituri din prestari de servicii	33.10.08	310.200	133.600	136.745	21.356	115.389	119.909	16.836	0	
SUBVENTII DE LA ALTE NIVELE ALE ADMINISTRATIEI PUBLICE		35.000	35.000	15.000	0	15.000	15.000	0	0	

Denumirea indicatorilor	Cod indicator	Prevederi bugetare		Drepturi constatate			Incasari realizate	Stingeri pe alte cai decat incasari	Drepturi constatate de incasat
		anuale aprobate la finele perioadei de raportare	trimestriale cumulate	Total, din care:	din anii precedenti	din anul curent			
Subventii de la alte administratii	43.10	35.000	35.000	15.000	0	15.000	15.000	0	0
Subventii pentru institutii publice	43.10.09	35.000	35.000	15.000	0	15.000	15.000	0	0

PRIMAR,
BOIANGIU ILIE



COMPARTIMENT FINANCIAR-CONTABIL,
PASOIU ELEONORA




CONTUL DE EXECUTIE 2E- ADMINISTRATIA LOCALA - ACTIVITATI FINANTATE INTEGRAL DIN VENITURI PROPRII - CHELTUIELI

la data de 30.06.2019

Denumirea indicatorilor	Cod indicator	Credite de angajament		Credite bugetare		Angajamen bugetare	Angajamen legale	Plati efectuate	Angajamen legale de platit	Cheltuieli efective
		Anuale aprobate la finele perioadei de raportare	Trimestriale cumulate	Anuale aprobate la finele perioadei de raportare	Trimestriale cumulate					
TOTAL SECTIUNILE FUNCTIONARE + DEZVOLTARE		0	0	345.200	168.600	248.200	248.200	121.015	127.185	126.604
TOTAL CHELTUIELI		0	0	345.200	168.600	248.200	248.200	121.015	127.185	126.604
Partea a IV-a SERVICII SI DEZVOLTARE PUBLICA, LOCUINTE, MEDIU SI APE	69.10	0	0	345.200	168.600	248.200	248.200	121.015	127.185	126.604
Locuinte, servicii si dezvoltare publica	70.10	0	0	345.200	168.600	248.200	248.200	121.015	127.185	126.604
Alte servicii in domeniul locuintei, serviciilor si dezvoltarii comunale	70.10.50	0	0	345.200	168.600	248.200	248.200	121.015	127.185	126.604
Partea a VI-a REZERVE, EXCEDENT/DEFICIT	96.10	0	0	0	0	0	0	13.894	0	0
Excedent	98.10	0	0	0	0	0	0	13.894	0	0
SECTIUNEA DE FUNCTIONARE		0	0	345.200	168.600	248.200	248.200	121.015	127.185	126.604
TOTAL CHELTUIELI		0	0	345.200	168.600	248.200	248.200	121.015	127.185	126.604
Partea a IV-a SERVICII SI DEZVOLTARE PUBLICA, LOCUINTE, MEDIU SI APE	69.10	0	0	345.200	168.600	248.200	248.200	121.015	127.185	126.604
Locuinte, servicii si dezvoltare publica	70.10	0	0	345.200	168.600	248.200	248.200	121.015	127.185	126.604
Alte servicii in domeniul locuintei, serviciilor si dezvoltarii comunale	70.10.50	0	0	345.200	168.600	248.200	248.200	121.015	127.185	126.604
Partea a VI-a REZERVE, EXCEDENT/DEFICIT	96.10	0	0	0	0	0	0	13.894	0	0
Excedent	98.10	0	0	0	0	0	0	13.894	0	0
Partea a VI-a REZERVE, EXCEDENT/DEFICIT	96.10	0	0	0	0	0	0	13.894	0	0
Excedent	98.10	0	0	0	0	0	0	13.894	0	0

PRIMAR,
BOIANGIU ILIE

A handwritten signature in black ink, appearing to read 'Boiangiu Ilie', written over a faint circular stamp.

COMPARTIMENT FINANCIAR-CONTABIL,
PASOIU ELEONORA

A handwritten signature in black ink, appearing to read 'Pasoiu Eleonora', written over a faint circular stamp.