


- CONSILIUL LOCAL -

Comuna Grădiștea, Județul Vâlcea

Tel:0250/86707 ; Tel/ Fax : 0250/867009

e-mail: gradistea@vl.e-adm.ro



HOTĂRÂREA nr. 37

cu privire la : aprobarea contului de executie

Consiliul Local al comunei Gradistea, județul Vâlcea, întrunit în ședința ordinară din data de 31.10.2018, la care participă un număr de 11 consilieri din totalul de 11 consilieri în funcție;

Văzând că potrivit hotărârii consiliului local cu nr. 35 din 26.09.2018, a fost ales președinte de ședință domnul Stancu Emilian;

Luând în discuție Proiectul de hotărâre, Expunerea de motive a Primarului comunei Gradistea și raportul întocmit de doamna Pasiu Eleonora – consilier superior (contabil) în cadrul aparatului de specialitate al primarului comunei Gradistea, prin care propune aprobarea contului de încheiere a exercitiului bugetar la 30.09.2018;

Având în vedere rapoartele de avizare ale comisiilor de specialitate din cadrul Consiliului Local Gradistea, prin care se propune admiterea proiectului de hotărâre;

Văzând raportul de avizare a legalității proiectului de hotărâre, întocmit de secretarul comunei Gradistea;

În conformitate cu:

- prevederile art. 5, art. 9, art. 27 și art. 37 din Legea 82/1991 cu modificările și completările ulterioare;
- prevederile art. 57, art. 58, art. 70 și art. 73 din Legea nr. 273/2006, privind finanțele publice locale, cu modificările și completările ulterioare;
- prevederile pentru aprobarea Normelor metodologice privind încheierea exercitiului bugetar al anului 2017, aprobate prin O.M.F.P. nr. 3244/2017;
- prevederile Legii nr. 2/2018 privind legea bugetului de sat pe anul 2018;

Văzând că a fost respectată procedura transparenței decizionale conform art. 7 din Legea nr. 52/2003 - privind transparența decizională în administrația publică;

În temeiul art.36 alin.4, litera „a”, ale art. 45 alin. 2, lit. „a” și art. 115 din Legea nr. 215/2001 privind administrația publică locală, republicată, cu modificările și completările ulterioare, Consiliul

Local al Comunei Gradistea, adopta cu un numar de 11 voturi «pentru », cu un numar de 0 voturi «impotriva », urmatoarea ;


HOTĂRÂRE

Art.1. Se aprobă contul de executie al bugetului local al comunei Gradistea la 30.09.2018, conform anexelor nr.I si nr.II, care fac parte integrantă din prezenta hotărâre;

Art.2. Primarul Comunei Gradistea va asigura aducerea la indeplinire a prezentei hotărâri prin intermediul compartimentului Contabilitate, iar secretarul comunei va asigura comunicarea prezentei hotarari Instituției Prefectului-Județul Vâlcea in vederea exercitarii controlului de legalitate, primarului comunei Gradistea, compartimentului responsabil cu punerea in executare si aducerea la cunostinta publica prin afisare la sediul Consiliului Local.

PRESEDINTE DE SEDINTĂ,

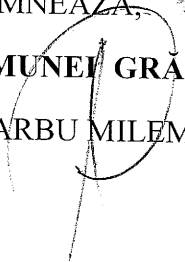
STANCU EMILIAN,



CONTRASEMNEAZĂ,

SECRETARUL COMUNEI GRADIȘTEA

jurist **COCOȘ-BARBU MILEMTINA**



Grădiștea: 31 octombrie 2018

CONTUL DE EXECUTIE 2A: ADMINISTRATIA LOCALA - FINANTARE INTEGRALA DIN BUGET - VENITURI
la data de 30.09.2018

Denumirea indicatorilor	Cod indicator	Prevederi bugetare		Drepturi constatate			Incasari realizate	Stingeri pe alte cai decat incasari	Drepturi constatate de incasat
		anuale aprobate la finele perioadei de raportare	trimestriale cumulate	Total, din care:	din anii precedenti	din anul curent			
TOTAL SECTIUNILE FUNCTIONARE+DEZVOLTARE		11.539.830	9.099.940	4.002.826	380.644	3.622.182	3.708.115	0	294.711
TOTAL VENITURI		11.539.830	9.099.940	4.002.826	380.644	3.622.182	3.708.115	0	294.711
VENITURI PROPRII		1.876.160	1.678.460	1.005.794	380.644	625.150	711.083	0	294.711
I. VENITURI CURENTE		2.940.300	2.424.600	2.508.155	380.644	2.127.511	2.213.444	0	294.711
A. VENITURI FISCALE		2.850.300	2.345.100	2.321.704	210.791	2.110.913	2.176.836	0	144.868
A1. IMPOZIT PE VENIT, PROFIT SI CASTIGURI DIN CAPITAL		563.000	446.000	459.961	0	459.961	459.961	0	0
A12. IMPOZIT PE VENIT, PROFIT, SI CASTIGURI DIN CAPITAL DE LA PERSOANE FIZICE		563.000	446.000	459.961	0	459.961	459.961	0	0
Impozit pe venit	03.02	4.000	3.000	572	0	572	572	0	0
Impozitul pe veniturile din transferul proprietatilor imobiliare din patrimoniul personal	03.02.18	4.000	3.000	572	0	572	572	0	0
Cote si sume defalcate din impozitul pe venit	04.02	559.000	443.000	459.389	0	459.389	459.389	0	0
Cote defalcate din impozitul pe venit	04.02.01	172.000	138.000	142.202	0	142.202	142.202	0	0
Sume alocate din cotele defalcate din impozitul pe venit pentru echilibrarea bugetelor locale	04.02.04	387.000	305.000	317.187	0	317.187	317.187	0	0
A3. IMPOZITE SI TAXE PE PROPRIETATE		280.300	229.100	282.156	174.868	107.288	152.762	0	129.394
Impozite si taxe pe proprietate	07.02	280.300	229.100	282.156	174.868	107.288	152.762	0	129.394
Impozit pe cladiri	07.02.01	85.000	74.000	113.574	84.722	28.852	44.014	0	69.560
Impozit pe cladiri - PF	07.02.01.01	80.000	70.000	82.675	56.187	26.488	41.467	0	41.208
Impozit pe cladiri - PJ	07.02.01.02	5.000	4.000	30.899	28.535	2.364	2.547	0	28.352
Impozit pe terenuri	07.02.02	180.300	140.100	154.969	90.137	64.832	95.135	0	59.834
Impozit pe terenuri - PF	07.02.02.01	80.000	60.000	69.823	46.245	23.578	38.723	0	31.100

Denumirea indicatorilor	Cod indicator	Prevederi bugetare		Drepturi constatate			Incasari realizate	Stingeri pe alte cai decat incasari	Drepturi constatate de incasat
		anuale aprobate la finele perioadei de raportare	trimestriale cumulate	Total, din care:	din anii precedenti	din anul curent			
Impozit pe terenuri - PJ	07.02.02.02	800	600	4.236	4.158	78	78	0	4.158
Impozit pe terenurile extravilane	07.02.02.03	99.500	79.500	80.910	39.734	41.176	56.334	0	24.576
Taxe judiciare de timbru, taxe de timbru pentru activitatea notariala si alte taxe de timbru -- La bugetul de stat = restante anii anteriori =	07.02.03	15.000	15.000	13.613	9	13.604	13.613	0	0
A4. IMPOZITE SI TAXE PE BUNURI SI SERVICII		2.005.000	1.668.500	1.577.786	35.873	1.541.913	1.562.312	0	15.474
Sume defalcate din TVA	11.02	1.924.000	1.606.000	1.502.361	0	1.502.361	1.502.361	0	0
Sume defalcate din taxa pe valoarea adaugata pentru finantarea cheltuielilor descentralizate la nivelul comunelor, oraselor, municipiilor, sectoarelor si Municipiului Bucuresti	11.02.02	1.068.000	855.000	751.361	0	751.361	751.361	0	0
Sume defalcate din TVA pt drumuri	11.02.05	74.000	31.000	31.000	0	31.000	31.000	0	0
Sume defalcate din TVA pt echilibrarea bugetelor locale	11.02.06	782.000	720.000	720.000	0	720.000	720.000	0	0
Taxe pe utilizarea bunurilor, autorizarea utilizarii bunurilor sau pe desfasurarea de activitati	16.02	81.000	62.500	75.425	35.873	39.552	59.951	0	15.474
Taxa asupra mijloacelor de transport	16.02.02	73.000	56.500	71.235	35.873	35.362	55.761	0	15.474
Taxa asupra mijloacelor de transport - PF	16.02.02.01	71.000	55.000	69.744	35.313	34.431	54.660	0	15.084
Taxa asupra mijloacelor de transport - PJ	16.02.02.02	2.000	1.500	1.491	560	931	1.101	0	390
Taxe si tarife pentru eliberarea de licente si autorizatii de functionare	16.02.03	8.000	6.000	4.190	0	4.190	4.190	0	0
A6. ALTE IMPOZITE SI TAXE FISCALE		2.000	1.500	1.801	50	1.751	1.801	0	0
Alte impozite si taxe fiscale	18.02	2.000	1.500	1.801	50	1.751	1.801	0	0
Alte impozite si taxe	18.02.50	2.000	1.500	1.801	50	1.751	1.801	0	0
C. VENITURI NEFISCALE		90.000	79.500	186.451	169.853	16.598	36.608	0	149.843
C1. VENITURI DIN PROPRIETATE		11.000	7.500	10.095	2	10.093	10.095	0	0
Venituri din proprietate	30.02	11.000	7.500	10.095	2	10.093	10.095	0	0
Venituri din concesiuni si inchirieri	30.02.05	11.000	7.500	10.095	2	10.093	10.095	0	0
Alte venituri din concesiuni si inchirieri de catre institutiile publice	30.02.05.30	11.000	7.500	10.095	2	10.093	10.095	0	0
C2. VANZARI DE BUNURI SI SERVICII		79.000	72.000	176.356	169.851	6.505	26.513	0	149.843
Venituri din prestari de servicii si alte activitati	33.02	9.000	6.000	0	0	0	0	0	0
Venituri din prestari de servicii	33.02.08	9.000	6.000	0	0	0	0	0	0
Venituri din taxe administrative, eliberari de permise	34.02	1.500	1.500	0	0	0	0	0	0

Denumirea indicatorilor	Cod indicator	Prevederi bugetare		Drepturi constatate			Incasari realizate	Stingeri pe alte cai decat incasari	Drepturi constatate de incasat
		anuale aprobate la finele perioadei de raportare	trimestriale cumulate	Total, din care:	din anii precedenti	din anul curent			
Taxe extrajudiciare de timbru	34.02.02	1.500	1.500	0	0	0	0	0	0
Amenzi, penalitati si confiscari	35.02	68.500	64.500	176.356	169.851	6.505	26.513	0	149.843
Venituri din amenzi si alte sanctiuni aplicate conform dispozitiilor legale	35.02.01	68.500	64.500	176.356	169.851	6.505	26.513	0	149.843
Venituri din amenzi si alte sanctiuni aplicate de catre alte institutii de specialitate	35.02.01.02	68.500	64.500	176.356	169.851	6.505	26.513	0	149.843
Varsaminte din sectiunea de functionare pentru finantarea sectiunii de dezvoltare a bugetului local (cu semnul minus)	37.02.03	-10.000	-10.000	-143.661	0	-143.661	-143.661	0	0
Varsaminte din sectiunea de functionare	37.02.04	10.000	10.000	143.661	0	143.661	143.661	0	0
III. OPERATIUNI FINANCIARE		859.860	859.860	0	0	0	0	0	0
Incasari din acordarea imprumuturilor acordate	40.02	859.860	859.860	0	0	0	0	0	0
Sume din excedentul bugetului local utilizate pentru finantarea cheltuielilor sectiunii de dezvoltare**)	40.02.14	790.000	790.000	0	0	0	0	0	0
Sume din excedentul bugetului local utilizate pentru finantarea cheltuielilor sectiunii de functionare	40.02.18	69.860	69.860	0	0	0	0	0	0
IV. SUBVENTII		7.739.670	5.815.480	1.494.671	0	1.494.671	1.494.671	0	0
SUBVENTII DE LA ALTE NIVELE ALE ADMINISTRATIEI PUBLICE		7.739.670	5.815.480	1.494.671	0	1.494.671	1.494.671	0	0
Subventii de la bugetul de stat	42.02	7.739.670	5.815.480	1.494.671	0	1.494.671	1.494.671	0	0
B. Curente		7.739.670	5.815.480	1.494.671	0	1.494.671	1.494.671	0	0
Ajutor pentru incalzirea locuintei cu lemne, carbuni si combustibil petrolier	42.02.34	60.000	20.000	768	0	768	768	0	0
Subventii de la bugetul de stat pentru finantarea sanatatii	42.02.41	49.670	34.980	35.094	0	35.094	35.094	0	0
Finantarea Programui National de Dezvoltare Locala	42.02.65	7.630.000	5.760.500	1.458.809	0	1.458.809	1.458.809	0	0
SECTIUNEA DE FUNCTIONARE		3.109.830	2.539.440	2.400.356	380.644	2.019.712	2.105.645	0	294.711
TOTAL VENITURI		3.109.830	2.539.440	2.400.356	380.644	2.019.712	2.105.645	0	294.711
VENITURI PROPRII		1.086.160	888.460	1.005.794	380.644	625.150	711.083	0	294.711
I. VENITURI CURENTE		2.930.300	2.414.600	2.364.494	380.644	1.983.850	2.069.783	0	294.711
A. VENITURI FISCALE		2.850.300	2.345.100	2.321.704	210.791	2.110.913	2.176.836	0	144.868
A1. IMPOZIT PE VENIT, PROFIT SI CASTIGURI DIN CAPITAL		563.000	446.000	459.961	0	459.961	459.961	0	0

Denumirea indicatorilor	Cod indicator	Prevederi bugetare		Drepturi constatate			Incasari realizate	Stingeri pe alte cai decat incasari	Drepturi constatate de incasat
		anuale aprobate la finele perioadei de raportare	trimestriale cumulate	Total, din care:	din anii precedenti	din anul curent			
A12. IMPOZIT PE VENIT, PROFIT, SI CASTIGURI DIN CAPITAL DE LA PERSOANE FIZICE		563.000	446.000	459.961	0	459.961	459.961	0	0
Impozit pe venit	03.02	4.000	3.000	572	0	572	572	0	0
Impozitul pe veniturile din transferul proprietatilor imobiliare din patrimoniul personal	03.02.18	4.000	3.000	572	0	572	572	0	0
Cote si sume defalcate din impozitul pe venit	04.02	559.000	443.000	459.389	0	459.389	459.389	0	0
Cote defalcate din impozitul pe venit	04.02.01	172.000	138.000	142.202	0	142.202	142.202	0	0
Sume alocate din cotele defalcate din impozitul pe venit pentru echilibrarea bugetelor locale	04.02.04	387.000	305.000	317.187	0	317.187	317.187	0	0
A3. IMPOZITE SI TAXE PE PROPRIETATE		280.300	229.100	282.156	174.868	107.288	152.762	0	129.394
Impozite si taxe pe proprietate	07.02	280.300	229.100	282.156	174.868	107.288	152.762	0	129.394
Impozit pe cladiri	07.02.01	85.000	74.000	113.574	84.722	28.852	44.014	0	69.560
Impozit pe cladiri - PF	07.02.01.01	80.000	70.000	82.675	56.187	26.488	41.467	0	41.208
Impozit pe terenuri	07.02.02	5.000	4.000	30.899	28.535	2.364	2.547	0	28.352
Impozit pe terenuri - PF	07.02.02.01	180.300	140.100	154.969	90.137	64.832	95.135	0	59.834
Impozit pe terenuri - PJ	07.02.02.02	80.000	60.000	69.823	46.245	23.578	38.723	0	31.100
Impozit pe terenurile extravilane	07.02.02.03	800	600	4.236	4.158	78	78	0	4.158
Taxe judiciare de timbru, taxe de timbru pentru activitatea notariala si alte taxe de timbru -= La bugetul de stat = restante anii anteriori =	07.02.03	99.500	79.500	80.910	39.734	41.176	56.334	0	24.576
		15.000	15.000	13.613	9	13.604	13.613	0	0
A4. IMPOZITE SI TAXE PE BUNURI SI SERVICII		2.005.000	1.668.500	1.577.786	35.873	1.541.913	1.562.312	0	15.474
Sume defalcate din TVA	11.02	1.924.000	1.606.000	1.502.361	0	1.502.361	1.502.361	0	0
Sume defalcate din taxa pe valoarea adaugata pentru finantarea cheltuielilor descentralizate la nivelul comunelor, oraselor, municipiilor, sectoarelor si Municipiului Bucuresti	11.02.02	1.068.000	855.000	751.361	0	751.361	751.361	0	0
Sume defalcate din TVA pt drumuri	11.02.05	74.000	31.000	31.000	0	31.000	31.000	0	0
Sume defalcate din TVA pt echilibrarea bugetelor locale	11.02.06	782.000	720.000	720.000	0	720.000	720.000	0	0
Taxe pe utilizarea bunurilor, autorizarea utilizarii bunurilor sau pe desfasurarea de activitati	16.02	81.000	62.500	75.425	35.873	39.552	59.951	0	15.474

Denumirea indicatorilor	Cod indicator	Prevederi bugetare		Drepturi constatate			Incasari realizate	Stingeri pe alte cai decat incasari	Drepturi constatate de incasat
		anuale aprobate la finele perioadei de raportare	trimestriale cumulate	Total, din care:	din anii precedenti	din anul curent			
Taxa asupra mijloacelor de transport	16.02.02	73.000	56.500	71.235	35.873	35.362	55.761	0	15.474
Taxa asupra mijloacelor de transport - PF	16.02.02.01	71.000	55.000	69.744	35.313	34.431	54.660	0	15.084
Taxa asupra mijloacelor de transport - PJ	16.02.02.02	2.000	1.500	1.491	560	931	1.101	0	390
Taxe si tarife pentru eliberarea de licente si autorizatii de functionare	16.02.03	8.000	6.000	4.190	0	4.190	4.190	0	0
A6. ALTE IMPOZITE SI TAXE FISCALE		2.000	1.500	1.801	50	1.751	1.801	0	0
Alte impozite si taxe fiscale	18.02	2.000	1.500	1.801	50	1.751	1.801	0	0
Alte impozite si taxe	18.02.50	2.000	1.500	1.801	50	1.751	1.801	0	0
C. VENITURI NEFISCALE		80.000	69.500	42.790	169.853	-127.063	-107.053	0	149.843
C1. VENITURI DIN PROPRIETATE		11.000	7.500	10.095	2	10.093	10.095	0	0
Venituri din proprietate	30.02	11.000	7.500	10.095	2	10.093	10.095	0	0
Venituri din concesiuni si inchirieri	30.02.05	11.000	7.500	10.095	2	10.093	10.095	0	0
Alte venituri din concesiuni si inchirieri de catre institutiile publice	30.02.05.30	11.000	7.500	10.095	2	10.093	10.095	0	0
C2. VANZARI DE BUNURI SI SERVICII		69.000	62.000	32.695	169.851	-137.156	-117.148	0	149.843
Venituri din prestari de servicii si alte activitati	33.02	9.000	6.000	0	0	0	0	0	0
Venituri din prestari de servicii	33.02.08	9.000	6.000	0	0	0	0	0	0
Venituri din taxe administrative, eliberari de permise	34.02	1.500	1.500	0	0	0	0	0	0
Taxe extrajudiciare de timbru	34.02.02	1.500	1.500	0	0	0	0	0	0
Amenzi, penalitati si confiscari	35.02	68.500	64.500	176.356	169.851	6.505	26.513	0	149.843
Venituri din amenzi si alte sanctiuni aplicate conform dispozitiilor legale	35.02.01	68.500	64.500	176.356	169.851	6.505	26.513	0	149.843
Venituri din amenzi si alte sanctiuni aplicate de catre alte institutii de specialitate	35.02.01.02	68.500	64.500	176.356	169.851	6.505	26.513	0	149.843
Transferuri voluntare, altele decat subventiile	37.02	-10.000	-10.000	-143.661	0	-143.661	-143.661	0	0
Varsaminte din sectiunea de functionare pentru finantarea sectiunii de dezvoltare a bugetului local (cu semnul minus)	37.02.03	-10.000	-10.000	-143.661	0	-143.661	-143.661	0	0
III. OPERATIUNI FINANCIARE		69.860	69.860	0	0	0	0	0	0
Incasari din acordarea imprumuturilor acordate	40.02	69.860	69.860	0	0	0	0	0	0
Sume din excedentul bugetului local utilizate pentru finantarea cheltuielilor sectiunii de functionare	40.02.18	69.860	69.860	0	0	0	0	0	0

Denumirea indicatorilor	Cod indicator	Prevederi bugetare		Drepturi constatate			Incasari realizate	Stingeri pe alte cai decat incasari	Drepturi constatate de incasat
		anuale aprobate la finele perioadei de raportare	trimestriale cumulate	Total, din care:	din anii precedenti	din anul curent			
IV. SUBVENTII		109.670	54.980	35.862	0	35.862	35.862	0	0
SUBVENTII DE LA ALTE NIVELE ALE ADMINISTRATIEI PUBLICE		109.670	54.980	35.862	0	35.862	35.862	0	0
Subventii de la bugetul de stat	42.02	109.670	54.980	35.862	0	35.862	35.862	0	0
B. Curente		109.670	54.980	35.862	0	35.862	35.862	0	0
Ajutor pentru incalzirea locuintei cu lemne, carbuni si combustibil petrolier	42.02.34	60.000	20.000	768	0	768	768	0	0
Subventii de la bugetul de stat pentru finantarea sanatatii	42.02.41	49.670	34.980	35.094	0	35.094	35.094	0	0
SECTIUNEA DE DEZVOLTARE		8.430.000	6.560.500	1.602.470	0	1.602.470	1.602.470	0	0
TOTAL VENITURI		8.430.000	6.560.500	1.602.470	0	1.602.470	1.602.470	0	0
VENITURI PROPRII		790.000	790.000	0	0	0	0	0	0
I. VENITURI CURENTE		10.000	10.000	143.661	0	143.661	143.661	0	0
C. VENITURI NEFISCALE		10.000	10.000	143.661	0	143.661	143.661	0	0
C2. VANZARI DE BUNURI SI SERVICII		10.000	10.000	143.661	0	143.661	143.661	0	0
Transferuri voluntare, altele decat subventiile	37.02	10.000	10.000	143.661	0	143.661	143.661	0	0
Varsaminte din sectiunea de functionare	37.02.04	10.000	10.000	143.661	0	143.661	143.661	0	0
III. OPERATIUNI FINANCIARE		790.000	790.000	0	0	0	0	0	0
Incasari din acordarea imprumuturilor acordate	40.02	790.000	790.000	0	0	0	0	0	0
Sume din excedentul bugetului local utilizate pentru finantarea cheltuielilor sectiunii de dezvoltare**)	40.02.14	790.000	790.000	0	0	0	0	0	0
IV. SUBVENTII		7.630.000	5.760.500	1.458.809	0	1.458.809	1.458.809	0	0
SUBVENTII DE LA ALTE NIVELE ALE ADMINISTRATIEI PUBLICE		7.630.000	5.760.500	1.458.809	0	1.458.809	1.458.809	0	0
Subventii de la bugetul de stat	42.02	7.630.000	5.760.500	1.458.809	0	1.458.809	1.458.809	0	0
B. Curente		7.630.000	5.760.500	1.458.809	0	1.458.809	1.458.809	0	0
Finantarea Programui National de Dezvoltare Locala	42.02.65	7.630.000	5.760.500	1.458.809	0	1.458.809	1.458.809	0	0

PRIMAR,
BOIANGIU ILIE

eXpert Bugetar (c) Adi Com SOFT 2018

CONTABIL
PASOIU ELEONORA

Pagina 6 / 6